







ワークショップのメニュー内容

メニュー	メニュー	内容
	ククロスロード	<p>発災時に発生する問題に対し「YES」または「NO」で決断する災害シミュレーションを行います。参加者に合わせた内容の設問に調整可能です。</p>
	防災マップやマイタイムラインづくり	<p>参加者の住まいのまちの地図をもとに、まち歩きなどから町の利点、弱点を学ぶ防災マップづくりや、災害時のマイタイムラインづくりなどを行います。</p>
	HUGなどを活用した避難所関係のワークショップ	<p>避難所で実際に起こったトラブルを題材にして、その解決策を考えるメニューです。</p>
	災害イメージトレーニング	<p>まず状況設定から行い、地震発生から時間軸に沿ってその時「何ができるか?」「何が必要か?」を利用者が各自で考えるメニューです。</p>
	防災知識を身につけるためのゲーム	<p>ゲーム形式で、子どもも大人も楽しんで防災のことを学べるメニューです。</p>
	被災時の停電やガスの停止に備えた手作りコンロ等の作り方講座	<p>家庭内で用意できる材料を使い、手作りコンロ等の作り方を学びます。</p>