

## [4] 財 務

### 1 平成29年度当初予算

(単位：千円、%)

会 計 名	28年度	29年度	増減額	増減率
一 般 会 計	180,120,000	190,610,000	10,490,000	5.8
国民健康保険事業特別会計	60,888,000	59,821,000	△ 1,067,000	△ 1.8
後期高齢者医療事業特別会計	9,256,000	9,630,000	374,000	4.0
介護保険事業特別会計	34,723,000	35,952,000	1,229,000	3.5
駐車場事業特別会計	621,000	627,500	6,500	1.0
総 計	285,608,000	296,640,500	11,032,500	3.9

### 2 一般会計

#### (1) 歳入歳出予算の内訳

##### (7) 歳入

(単位：千円、%)

款 名	28年度	29年度	構成比(29年度)	増減額	増減率
特 別 区 税	32,277,930	33,175,005	17.4	897,075	2.8
地 方 譲 与 税	631,000	638,000	0.3	7,000	1.1
利 子 割 交 付 金	171,000	114,000	0.1	△ 57,000	△ 33.3
配 当 割 交 付 金	937,000	423,000	0.2	△ 514,000	△ 54.9
株式等譲渡所得割交付金	554,000	290,000	0.2	△ 264,000	△ 47.7
地方消費税交付金	9,760,000	9,383,000	4.9	△ 377,000	△ 3.9
自動車取得税交付金	317,000	292,000	0.2	△ 25,000	△ 7.9
地方特例交付金	348,000	395,000	0.2	47,000	13.5
特別区交付金	68,900,000	71,600,000	37.6	2,700,000	3.9
交通安全対策特別交付金	58,000	55,000	0.0	△ 3,000	△ 5.2
分担金及び負担金	1,671,088	1,705,415	0.9	34,327	2.1
使用料及び手数料	3,119,398	3,125,578	1.6	6,180	0.2
国庫支出金	35,945,105	36,464,523	19.1	519,418	1.4
都 支 出 金	13,229,625	13,867,891	7.3	638,266	4.8
財 産 収 入	676,286	1,406,134	0.7	729,848	107.9
寄 附 金	2	2	0.0	0	0.0
繰 入 金	4,734,000	10,187,393	5.3	5,453,393	115.2
繰 越 金	2,000,000	2,000,000	1.0	0	0.0
諸 収 入	3,786,566	3,931,059	2.1	144,493	3.8
特 別 区 債	1,004,000	1,557,000	0.8	553,000	55.1
合 計	180,120,000	190,610,000	100.0	10,490,000	5.8

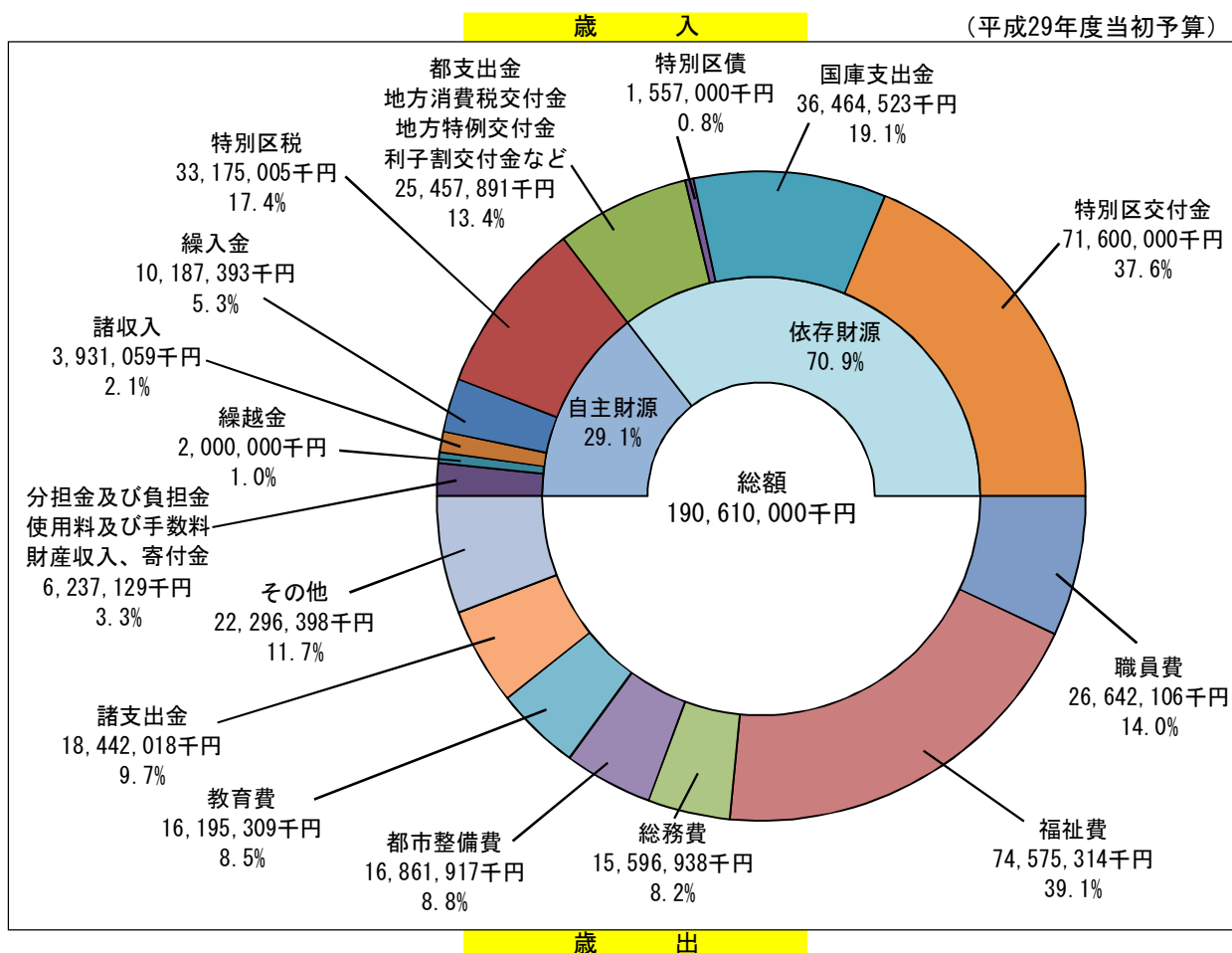
##### (1) 歳出

(単位：千円、%)

款 名	28年度	29年度	構成比(29年度)	増減額	増減率
議 会 費	597,078	607,926	0.3	10,848	1.8
総 務 費	17,190,949	15,596,938	8.2	△ 1,594,011	△ 9.3
環 境 費	4,781,915	5,009,522	2.6	227,607	4.8
福 祉 費	72,360,222	74,575,314	39.1	2,215,092	3.1
衛 生 費	4,872,947	5,090,411	2.7	217,464	4.5
産 業 経 済 費	3,949,973	4,021,136	2.1	71,163	1.8
都 市 整 備 費	13,371,871	16,861,917	8.8	3,490,046	26.1
教 育 費	14,695,785	16,195,309	8.5	1,499,524	10.2
職 員 費	26,643,178	26,642,106	14.0	△ 1,072	0.0
公 債 費	3,984,316	7,267,403	3.8	3,283,087	82.4
諸 支 出 金	17,371,766	18,442,018	9.7	1,070,252	6.2
予 備 費	300,000	300,000	0.2	0	0.0
合 計	180,120,000	190,610,000	100.0	10,490,000	5.8

(財政課)

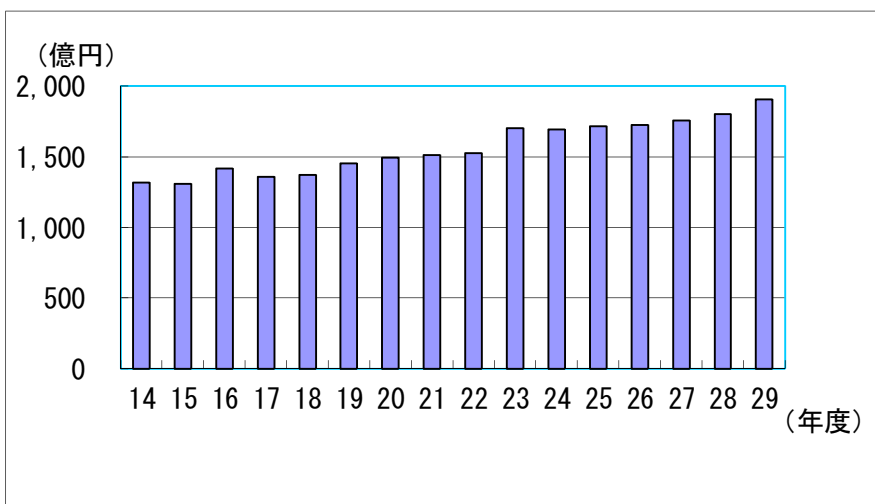
(ウ) 歳入・歳出グラフ



(2) 一般会計当初予算の推移 (同時補正を含む)

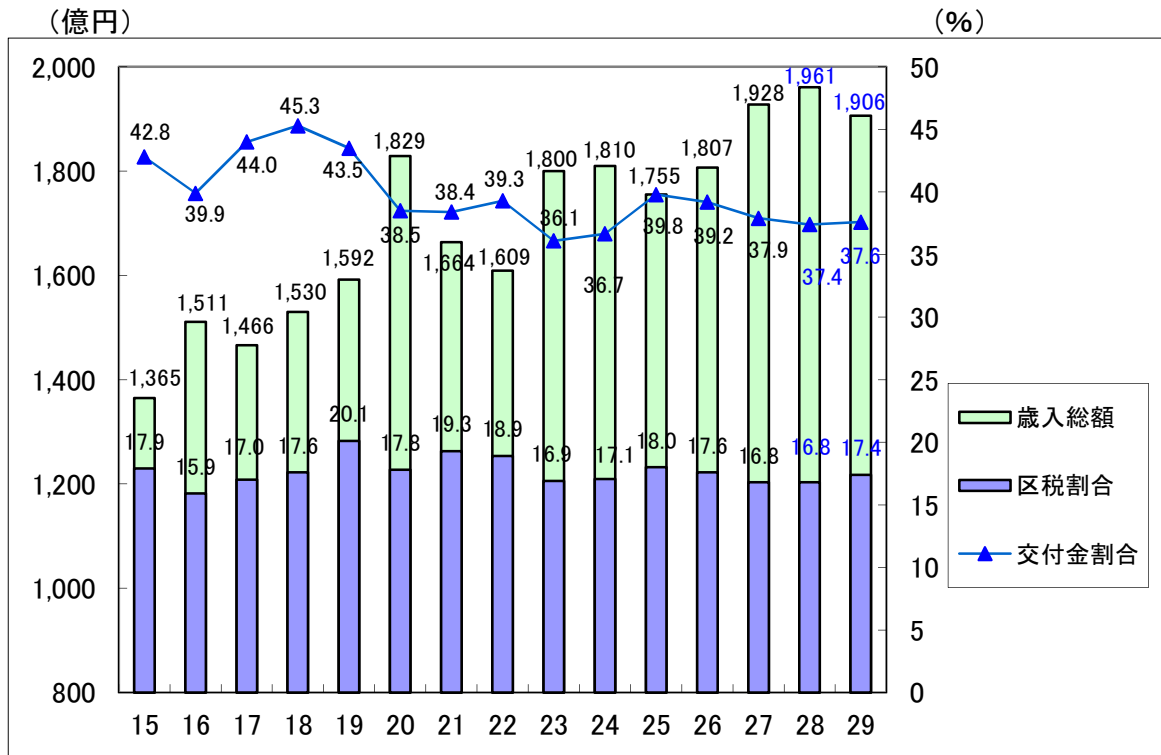
(単位：千円、%)

年度	金額	増減率
14	131,680,000	△ 5.8
15	130,710,000	△ 0.7
16	141,600,000	8.3
17	136,000,000	△ 4.0
18	137,360,000	1.0
19	145,380,000	5.8
20	149,550,000	2.9
21	151,020,000	1.0
22	152,330,000	0.9
23	170,100,000	11.7
24	169,100,000	△ 0.6
25	171,700,000	1.5
26	172,710,000	0.6
27	175,460,000	1.6
28	180,120,000	2.7
29	190,610,000	5.8

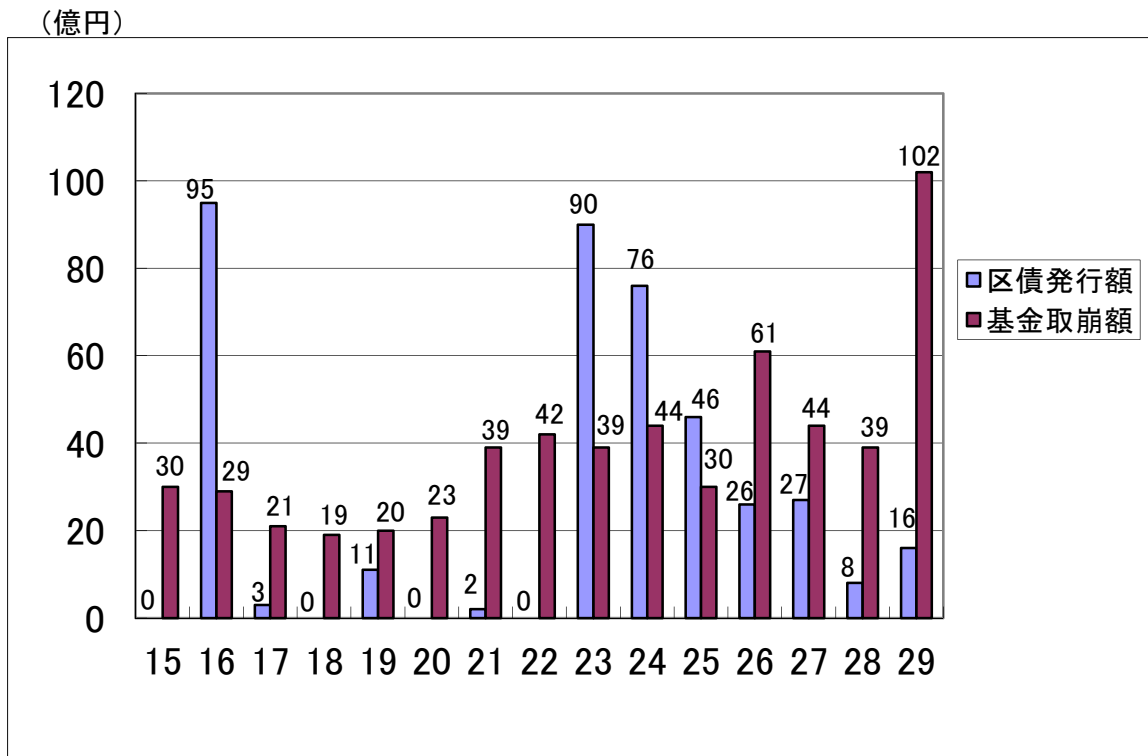


\* 各表の数値は、原則として表示単位未満を四捨五入しており、表内において一致しない場合があります。

(3) 歳入総額に占める特別区税、特別区交付金の割合の推移（一般会計決算）



(4) 特別区債発行額と基金取崩額の推移（一般会計決算）



(財政課)

### 3 特別区税調定収入状況

(平成28年度決算)

(単位：千円)

区	分	調定額	純収入額	収入歩合%	備考
特別区 民税	普通徴収	8,365,251	7,720,566	92.29	過年度分を含む
	特別徴収	21,064,291	21,024,239	99.81	
	滞納繰越分	1,849,081	705,963	38.18	
	計	31,278,623	29,450,768	94.16	
軽自動車税		259,082	234,055	90.34	過年度分、滞納繰越分を含む
特別区たばこ税		3,299,150	3,299,150	100.00	
入湯税		8,457	8,457	100.00	
合計		34,845,312	32,992,430	94.68	

(税務課)

\* 「純収入額」とは収入額から還付未済額を差し引いたものである。

### 4 区有財産現在高

(29.3.31現在)

区	分	数量	価格(円)	構成比(%)
土	地	1,753,949.47 m <sup>2</sup>	334,719,673,469	58.62
建	物	826,396.82 m <sup>2</sup>	81,437,903,224	14.26
立	木		1,475,676,611	0.26
工	作物		12,504,987,863	2.19
株	式等		30,000,000	0.01
出	資による権利		79,277,392	0.01
著	作権等		227,600	0.00
物	品(1点50万円以上)	4,449点	6,991,832,113	1.22
貸	付金	11件	13,563,973,930	2.38
基	金	13件	120,217,090,129	21.05
内 訳	まちづくり基金		22,571,707,457	3.95
	市街地整備用地取得基金		6,000,000,000	1.05
	公共施設整備基金		12,115,783,022	2.12
	教育施設整備積立基金		46,268,573,585	8.10
	財政調整基金		12,569,790,969	2.20
	減債基金		6,441,885,262	1.13
	その他の基金		14,249,349,834	2.50
合	計		571,020,642,331	100.00

(契約管財課・会計管理課・財政課)