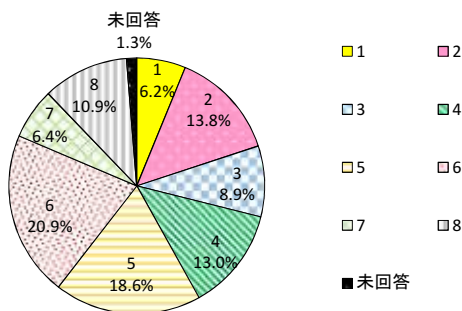


# 「葛飾」ナンバー図柄デザイン区民アンケート結果

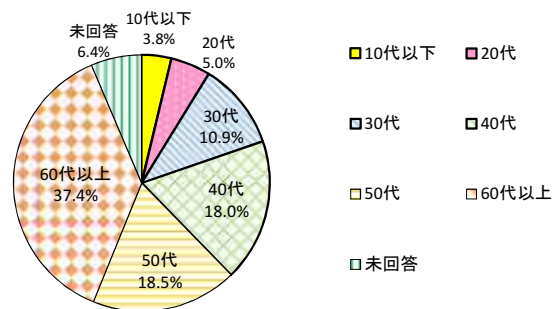
・デザイン1～8のうち、一番良いと思われる番号を一つお書きください。

図柄番号	人数	%
1	357	6.2
2	797	13.8
3	517	8.9
4	752	13
5	1076	18.6
6	1208	20.9
7	373	6.4
8	629	10.9
未回答	75	1.3
計	5784	100.0



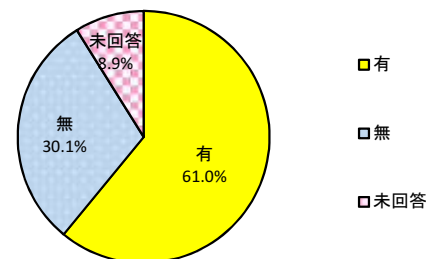
・年齢をお聞かせください。

年代	人数	%
10代以下	217	3.8
20代	291	5.0
30代	633	10.9
40代	1039	18.0
50代	1068	18.5
60代以上	2166	37.4
未回答	370	6.4
計	5784	100.0



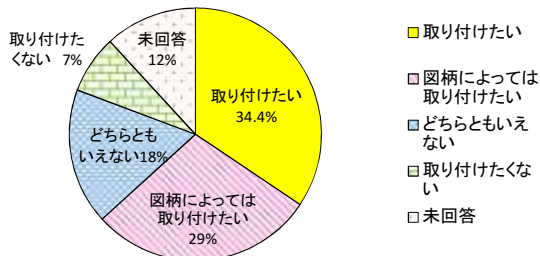
・自動車保有されていますか。

自動車の保有	人数	%
有	3526	61.0
無	1743	30.1
未回答	515	8.9
計	5784	100.0



・図柄入りナンバープレートを取り付けたいと思いますか。

図柄ナンバー取付意思	人数	%
取り付けたい	1991	34.4
図柄によっては取り付けたい	1668	28.8
どちらともいえない	1010	17.5
取り付けたくない	431	7.5
未回答	684	11.8
計	5784	100.0



・図柄入りナンバープレートの寄付金の使途について、何がふさわしいと思いますか。(複数回答可)

寄付金使途	人数	%
交通安全の推進	3144	53.5
観光振興	1557	26.5
その他	352	6.0
未回答	824	14.0
計	5877	100.0

