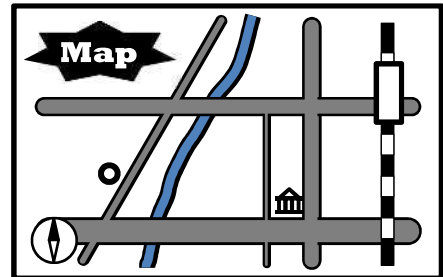


かつしかシティロゲイニング 競 技 の 流 れ

1 地図の配布と作戦タイム（午前9時15分～）

当日、会場で地図が配布されます。地図にはチェックポイントと各ポイントの得点が示されています。

行ったポイントの合計得点がチームの得点になります。どのポイントへ行くか、どうしたら行きたいポイントに効率良く行けるか、チームで作戦を立てます。



スタート！（午前10時）

2 ポイントで写真撮影



作戦を基に、地図に示されたポイントを回ります。ポイントは全て回る必要はありません。また、回る順番も自由です。移動は徒歩かランニングが基本*です。

各ポイントに到着したら、そのポイントと、当日配布された地図と一緒に写った写真を撮影します。

※葛飾区内を運行する電車及び路線バスのみ使用可。
自転車・バイク・タクシー等の使用は禁止です。

Point! 当日に区内でお買い物をしたレシートをお持ちいただくと金額に応じてポイントが加算されます。

3 制限時間内にチーム全員でゴール地点へ

ポイントを集めたらゴール地点へ向かい、制限時間内にゴール地点の公式時計を撮影します。

写った時刻がフィニッシュタイムです。

制限時間に遅れると獲得した得点から減点されるので注意！


Point!

交通ルールは
守ってね！

〈制限時間〉


ファミリー部門 午後1時

チャレンジRUN部門 午後2時



フィニッシュ！

4 結果発表（表彰式）



ゴールで合計得点を計算し、順位を決定します。同得点の場合は、より早い時間にフィニッシュしたチームが高い順位となります。

入賞チームにはメダルと賞状が授与されるほか、トビ賞やラッキー賞など、誰でも当選するチャンスがあるかも！？