

[4] 財務

1 令和元年度（平成31年度）当初予算

（単位：千円、％）

会計名	前年度	本年度	増減額	増減率
一般会計	190,710,000	196,150,000	5,440,000	2.9
国民健康保険事業特別会計	50,219,000	48,695,000	△ 1,524,000	△ 3.0
後期高齢者医療事業特別会計	10,044,000	10,437,000	393,000	3.9
介護保険事業特別会計	38,017,000	38,444,000	427,000	1.1
駐車場事業特別会計	695,200	692,700	△ 2,500	△ 0.4
総計	289,685,200	294,418,700	4,733,500	1.6

2 一般会計

(1) 歳入歳出予算の内訳

(7) 歳入

（単位：千円、％）

款名	前年度	本年度	構成比(本年度)	増減額	増減率
特別区税	33,730,705	34,202,278	17.4	471,573	1.4
地方譲与税	617,000	666,000	0.3	49,000	7.9
利子割交付金	96,000	106,000	0.1	10,000	10.4
配当割交付金	458,000	532,000	0.3	74,000	16.2
株式等譲渡所得割交付金	317,000	339,000	0.2	22,000	6.9
地方消費税交付金	7,371,000	7,366,000	3.8	△ 5,000	△ 0.1
自動車取得税交付金	383,000	182,000	0.1	△ 201,000	△ 52.5
環境性能割交付金	0	65,000	0.0	65,000	皆増
地方特例交付金	472,000	568,000	0.3	96,000	20.3
特別区交付金	73,400,000	75,700,000	38.6	2,300,000	3.1
交通安全対策特別交付金	51,000	49,000	0.0	△ 2,000	△ 3.9
分担金及び負担金	1,771,646	1,642,842	0.8	△ 128,804	△ 7.3
使用料及び手数料	3,104,885	2,927,659	1.5	△ 177,226	△ 5.7
国庫支出金	38,025,668	40,105,173	20.4	2,079,505	5.5
都支出金	13,712,136	15,076,281	7.7	1,364,145	9.9
財産収入	480,718	452,089	0.2	△ 28,629	△ 6.0
寄附金	29,002	29,002	0.0	0	0.0
繰入金	8,689,616	7,777,312	4.0	△ 912,304	△ 10.5
繰越金	2,000,000	2,000,000	1.0	0	0.0
諸収入	4,052,624	4,212,364	2.1	159,740	3.9
特別区債	1,948,000	2,152,000	1.1	204,000	10.5
合計	190,710,000	196,150,000	100.0	5,440,000	2.9

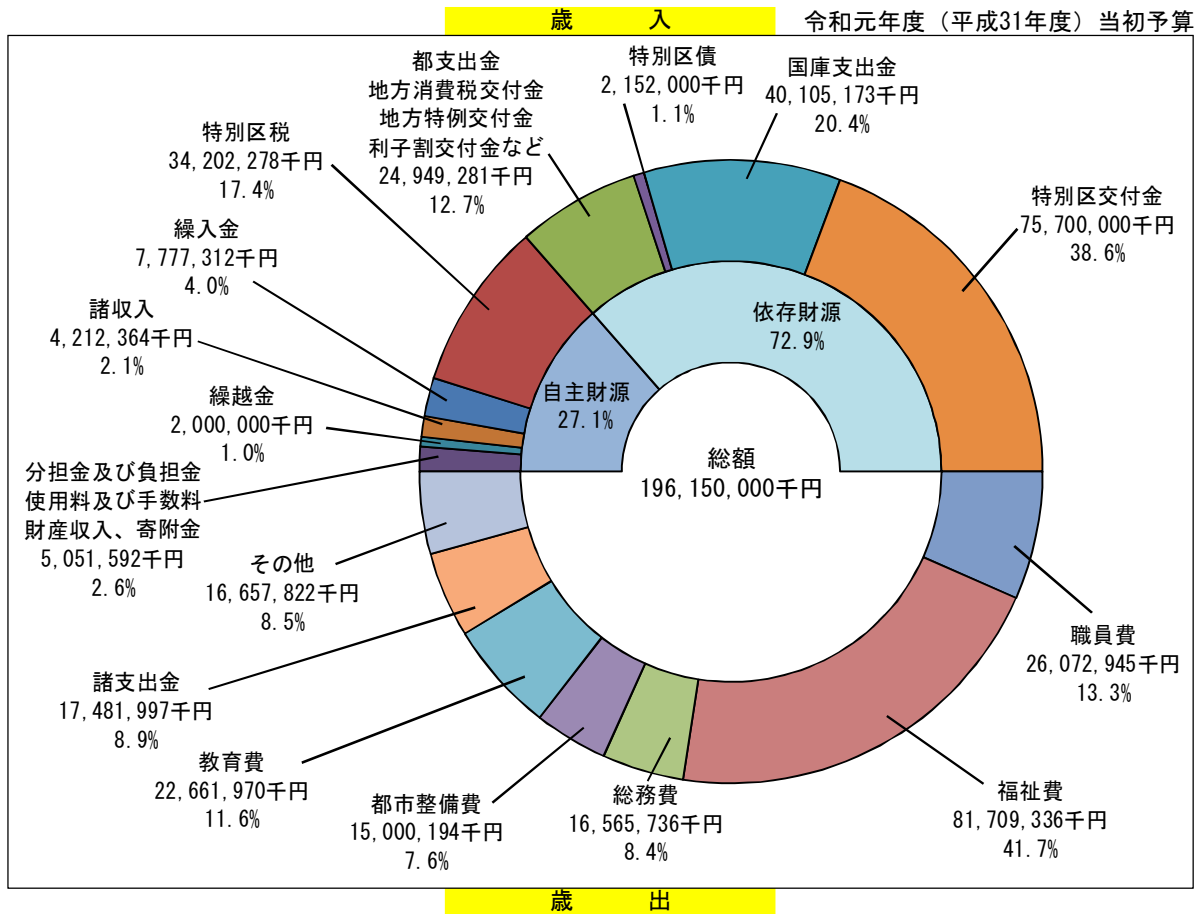
(1) 歳出

（単位：千円、％）

款名	前年度	本年度	構成比(本年度)	増減額	増減率
議会費	608,081	591,096	0.3	△ 16,985	△ 2.8
総務費	17,023,394	16,565,736	8.4	△ 457,658	△ 2.7
環境費	4,918,639	5,148,805	2.6	230,166	4.7
福祉費	76,900,284	81,709,336	41.7	4,809,052	6.3
衛生費	4,866,144	5,138,997	2.6	272,853	5.6
産業経済費	4,198,006	3,972,084	2.0	△ 225,922	△ 5.4
都市整備費	15,239,380	15,000,194	7.6	△ 239,186	△ 1.6
教育費	19,867,255	22,661,970	11.6	2,794,715	14.1
職員費	26,810,903	26,072,945	13.3	△ 737,958	△ 2.8
公債費	2,997,125	1,506,840	0.8	△ 1,490,285	△ 49.7
諸支出金	16,980,789	17,481,997	8.9	501,208	3.0
予備費	300,000	300,000	0.2	0	0.0
合計	190,710,000	196,150,000	100.0	5,440,000	2.9

（財政課）

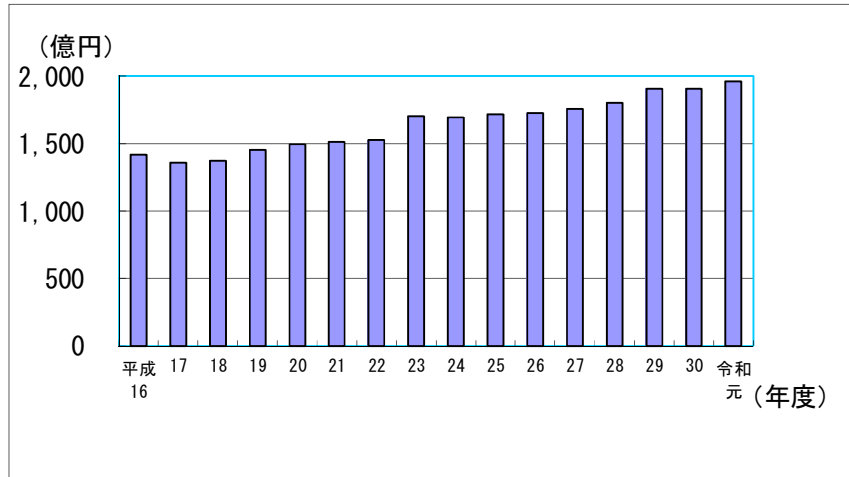
(ウ) 歳入・歳出グラフ



(2) 一般会計当初予算の推移（同時補正を含む）

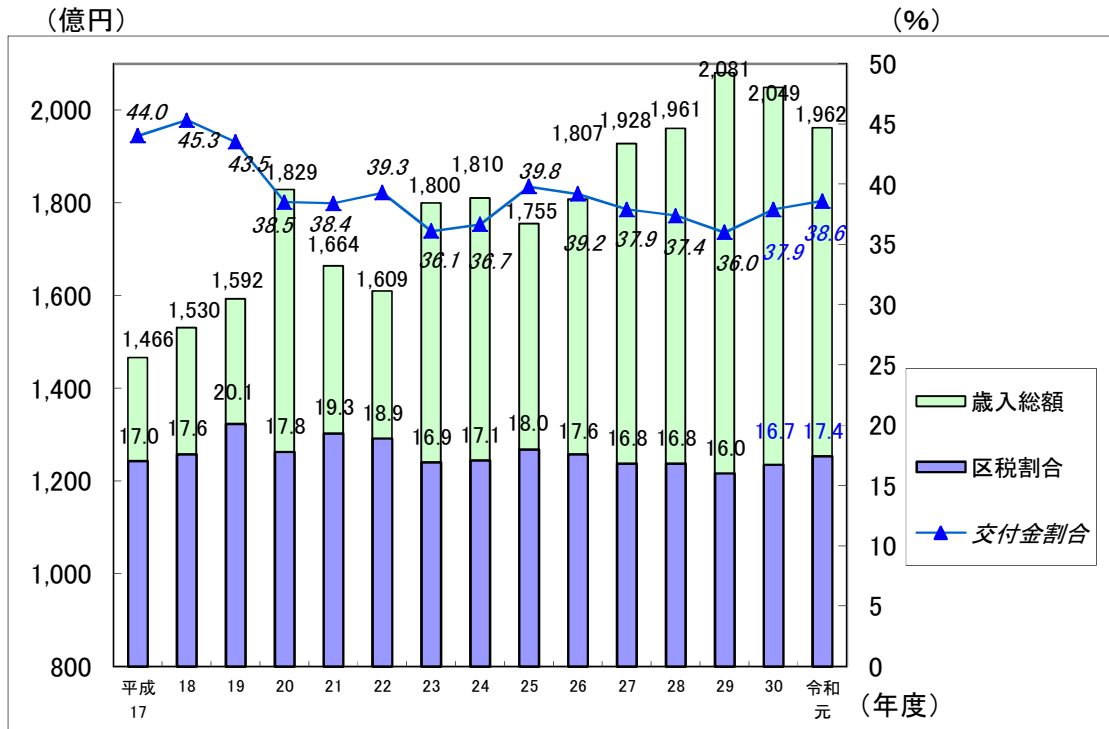
（単位：千円、%）

年度	金額	増減率
平成16	141,600,000	8.3
17	136,000,000	△ 4.0
18	137,360,000	1.0
19	145,380,000	5.8
20	149,550,000	2.9
21	151,020,000	1.0
22	152,330,000	0.9
23	170,100,000	11.7
24	169,100,000	△ 0.6
25	171,700,000	1.5
26	172,710,000	0.6
27	175,460,000	1.6
28	180,120,000	2.7
29	190,610,000	5.8
30	190,710,000	0.1
令和元	196,150,000	2.9



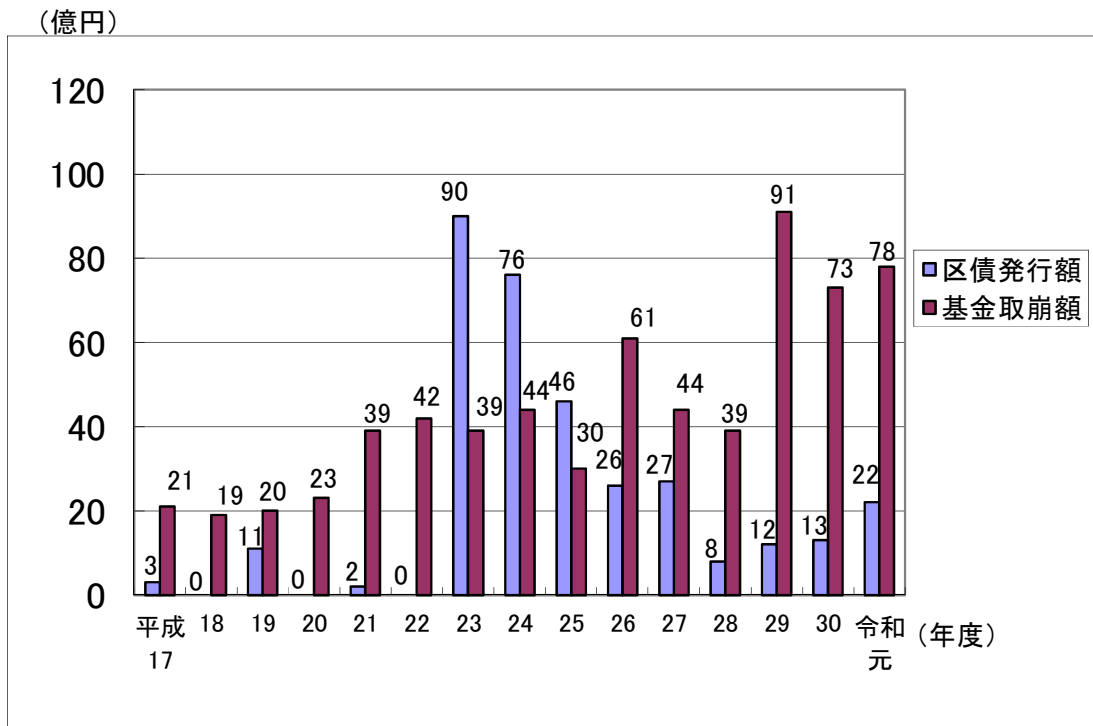
* 各表の数値は、原則として表示単位未満を四捨五入しており、表内において一致しない場合があります。

(3) 歳入総額に占める特別区税、特別区交付金の割合の推移（一般会計決算）



* 令和元年度（平成31年度）は当初予算の数値

(4) 特別区債発行額と基金取崩額の推移（一般会計決算）



* 令和元年度（平成31年度）は当初予算、区債発行額は借換債を含む。

(財政課)

3 特別区税調定収入状況

(平成30年度決算)

(単位：千円)

区	分	調定額	純収入額	収入歩合%	備考
特別区 民税	普通徴収	7,691,342	7,101,112	92.33	過年度分を含む
	特別徴収	23,125,640	23,076,347	99.79	
	滞納繰越分	1,563,522	653,660	41.81	
	計	32,380,504	30,831,119	95.22	
軽自動車税		277,994	250,399	90.07	過年度分、滞納繰越分を含む
特別区たばこ税		3,047,717	3,047,717	100.00	
入湯税		7,804	7,804	100.00	
合計		35,714,019	34,137,039	95.58	

(税務課)

* 「純収入額」とは収入額から還付未済額を差し引いたものである。

4 区有財産現在高

(平成31年3月31現在)

区	分	数量	価格(円)	構成比(%)
土	地	1,755,763.43 m ²	348,086,982,229	58.96
建	物	823,085.92 m ²	74,808,198,140	12.67
立	木		1,488,962,762	0.25
工	作物		13,899,329,235	2.35
株	式等		30,000,000	0.01
出	資による権利		79,277,392	0.01
著	作権等		227,600	0.00
物品(1点50万円以上)		4,995点	7,426,405,731	1.26
貸	付金	12件	10,113,939,252	1.71
基	金	13件	134,471,129,231	22.78
内 訳	まちづくり基金		25,551,412,058	4.33
	市街地整備用地取得基金		6,000,000,000	1.02
	公共施設整備基金		15,287,041,374	2.59
	教育施設整備積立基金		53,660,726,388	9.09
	財政調整基金		14,384,299,990	2.44
	減債基金		1,273,017,891	0.22
	その他の基金		18,314,631,530	3.10
合計			590,404,451,572	100.00

(契約管財課・会計管理課・財政課)