

[4] 財務

1 令和2年度当初予算

(単位：千円、%)

会 計 名	令和元年度 (平成31年度)	令和2年度	増減額	増減率
一 般 会 計	196,150,000	204,910,000	8,760,000	4.5
国民健康保険事業特別会計	48,695,000	46,991,000	△ 1,704,000	△ 3.5
後期高齢者医療事業特別会計	10,437,000	10,678,000	241,000	2.3
介護保険事業特別会計	38,444,000	40,757,000	2,313,000	6.0
駐車場事業特別会計	692,700	703,100	10,400	1.5
総 計	294,418,700	304,039,100	9,620,400	3.3

(財政課)

2 一般会計

(1) 歳入歳出予算の内訳

ア 歳入

(単位：千円、%)

款 名	令和元年度 (平成31年度)	令和2年度	構 成 比 (令和2年度)	増減額	増減率
特 別 区 税	34,202,278	35,001,047	17.1	798,769	2.3
地 方 譲 与 税	666,000	696,000	0.3	30,000	4.5
利 子 割 交 付 金	106,000	125,000	0.1	19,000	17.9
配 当 割 交 付 金	532,000	505,000	0.2	△ 27,000	△ 5.1
株 式 等 譲 渡 所 得 割 交 付 金	339,000	365,000	0.2	26,000	7.7
地 方 消 費 税 交 付 金	7,366,000	9,943,000	4.9	2,577,000	35.0
環 境 性 能 割 交 付 金	65,000	169,000	0.1	104,000	160.0
地 方 特 例 交 付 金	568,000	529,000	0.3	△ 39,000	△ 6.9
特 別 区 交 付 金	75,700,000	71,500,000	34.9	△ 4,200,000	△ 5.5
交 通 安 全 対 策 特 別 交 付 金	49,000	44,000	0.0	△ 5,000	△ 10.2
分 担 金 及 び 負 担 金	1,642,842	1,114,291	0.5	△ 528,551	△ 32.2
使 用 料 及 び 手 数 料	2,927,659	2,550,611	1.2	△ 377,048	△ 12.9
国 庫 支 出 金	40,105,173	44,040,932	21.5	3,935,759	9.8
都 支 出 金	15,076,281	16,877,826	8.2	1,801,545	11.9
財 産 収 入	452,089	241,292	0.1	△ 210,797	△ 46.6
寄 附 金	29,002	20,002	0.0	△ 9,000	△ 31.0
繰 入 金	7,777,312	13,199,573	6.4	5,422,261	69.7
繰 越 金	2,000,000	2,000,000	1.0	0	0.0
諸 収 入	4,212,364	4,168,426	2.0	△ 43,938	△ 1.0
特 別 区 債	2,152,000	1,820,000	0.9	△ 332,000	△ 15.4
自 動 車 取 得 税 交 付 金	182,000	0	0.0	△ 182,000	皆減
合 計	196,150,000	204,910,000	100.0	8,760,000	4.5

(財政課)

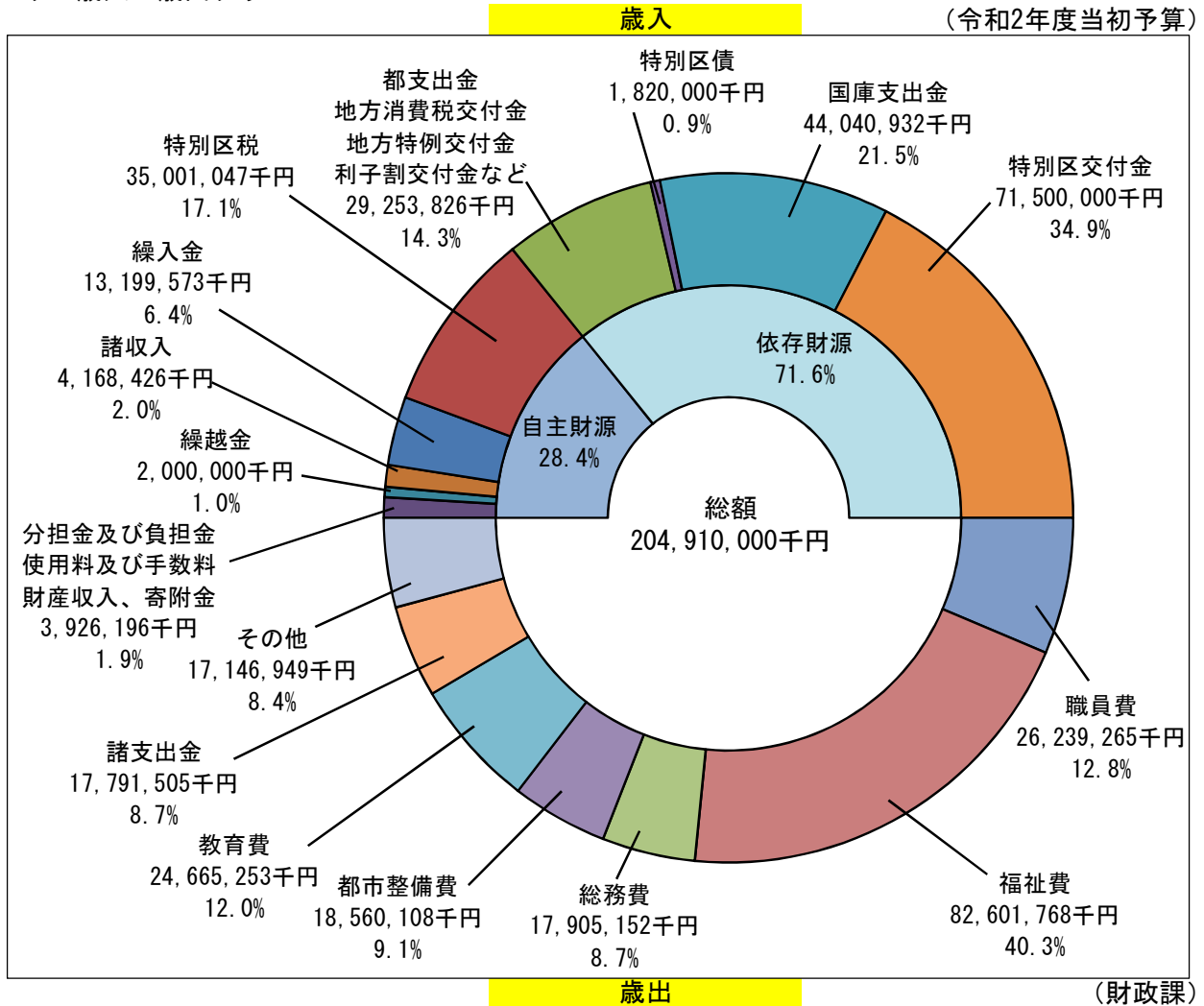
イ 歳出

(単位：千円、%)

款 名	令和元年度 (平成31年度)	令和2年度	構 成 比 (令和2年度)	増減額	増減率
議 会 費	591,096	578,105	0.3	△ 12,991	△ 2.2
総 務 費	16,565,736	17,905,152	8.7	1,339,416	8.1
環 境 費	5,148,805	5,751,653	2.8	602,848	11.7
福 祉 費	81,709,336	82,601,768	40.3	892,432	1.1
衛 生 費	5,138,997	5,409,948	2.6	270,951	5.3
産 業 経 済 費	3,972,084	3,983,476	1.9	11,392	0.3
都 市 整 備 費	15,000,194	18,560,108	9.1	3,559,914	23.7
教 育 費	22,661,970	24,665,253	12.0	2,003,283	8.8
職 員 費	26,072,945	26,239,265	12.8	166,320	0.6
公 債 費	1,506,840	1,123,767	0.5	△ 383,073	△ 25.4
諸 支 出 金	17,481,997	17,791,505	8.7	309,508	1.8
予 備 費	300,000	300,000	0.1	0	0.0
合 計	196,150,000	204,910,000	100.0	8,760,000	4.5

(財政課)

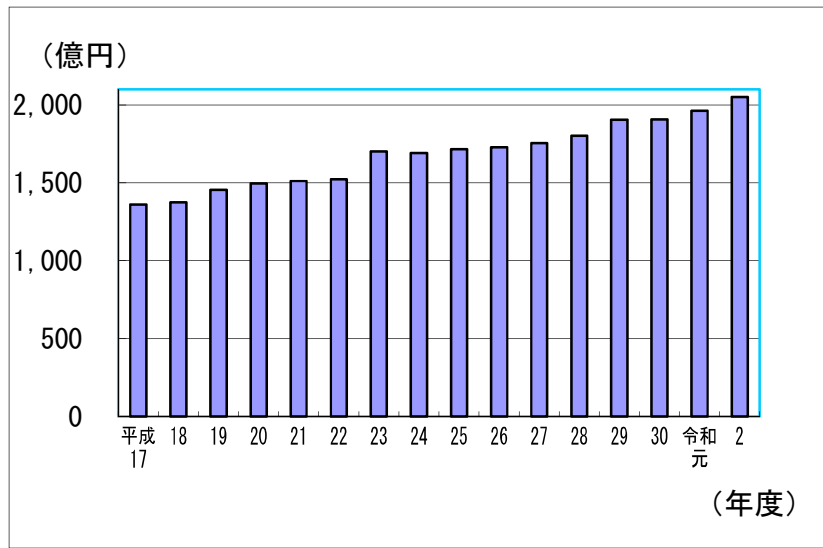
ウ 歳入・歳出グラフ



(2) 一般会計当初予算の推移 (同時補正を含む)

(単位: 千円、%)

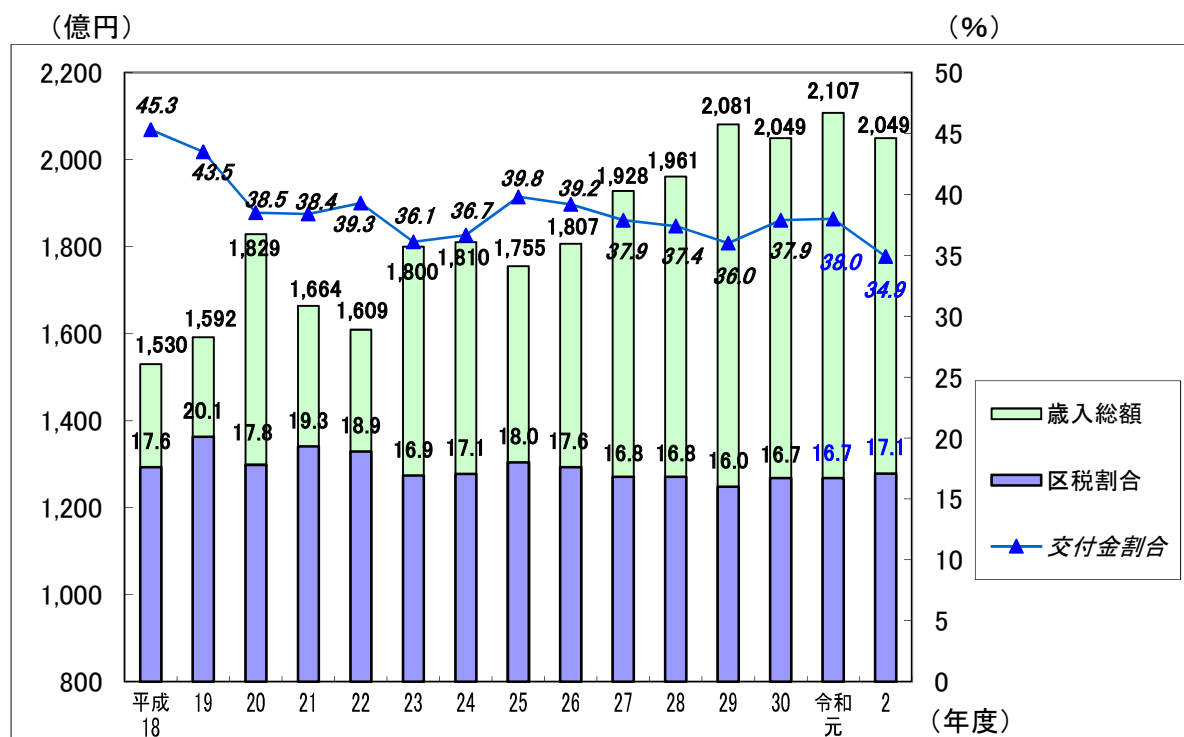
年度	金額	増減率
平成17	136,000,000	△ 4.0
18	137,360,000	1.0
19	145,380,000	5.8
20	149,550,000	2.9
21	151,020,000	1.0
22	152,330,000	0.9
23	170,100,000	11.7
24	169,100,000	△ 0.6
25	171,700,000	1.5
26	172,710,000	0.6
27	175,460,000	1.6
28	180,120,000	2.7
29	190,610,000	5.8
30	190,710,000	0.1
令和元	196,150,000	2.9
2	204,910,000	4.5



* 各表の数値は、原則として表示単位未満を四捨五入しており、表内において一致しない場合があります。

(財政課)

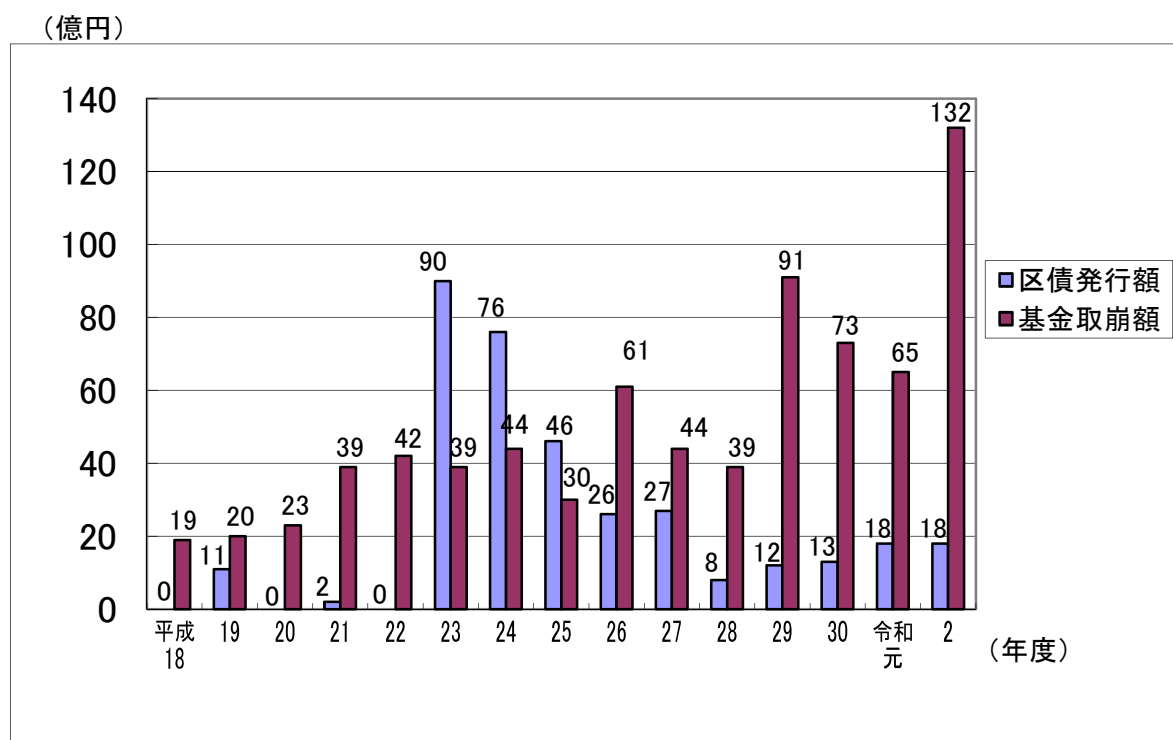
(3) 歳入総額に占める特別区税、特別区交付金の割合の推移（一般会計決算）



* 令和2年度は当初予算の数値

(財政課)

(4) 特別区債発行額と基金取崩額の推移（一般会計決算）



* 令和2年度は当初予算、区債発行額は借換債を含む。

(財政課)

3 特別区税調定収入状況

(令和元年度決算)

区 分		調 定 額 (千 円)	純 収 入 額 (千 円)	収 入 歩 合 (%)	備 考
特別 区 民 税	普 通 徴 収	7,931,900	7,465,529	94.12	過年度分を含む
	特 別 徴 収	23,756,163	23,669,814	99.64	
	滞 納 繰 越 分	1,442,110	628,585	43.59	
	計	33,130,173	31,763,928	95.88	
軽 自 動 車 税	種 別 割 *	286,044	259,325	90.66	過年度分、 滞納繰越分を含む
	環 境 性 能 割	4,073	4,073	100.00	令和元年10月1日 導入
特 別 区 た ば こ 税		3,074,250	3,074,245	100.00	
入 湯 税		8,915	8,915	100.00	
合 計		36,503,455	35,110,486	96.18	

*「純収入額」とは収入額から還付未済額を差し引いたものである。

* 令和元年10月1日より軽自動車税から名称変更

(税務課)

4 区有財産現在高

(令和2年3月31現在)

区 分		数 量	価 格 (円)	構 成 比 (%)
土	地	1,757,272.46 m ²	348,684,841,200	58.00
建	物	825,265.77 m ²	79,016,921,023	13.14
立	木	-	1,477,569,340	0.25
工	作 物	-	14,199,397,116	2.36
株	式 等	-	30,000,000	0.00
出	資 に よ る 権 利	-	79,277,392	0.01
著	作 権 等	-	227,600	0.00
物 品 (1点50万円以上)		5,113 点	7,642,203,728	1.27
貸	付 金	12 件	10,155,266,479	1.69
基	金	14 件	139,902,457,999	23.27
内 訳	ま ち づ く り 基 金	-	25,337,481,354	4.21
	市 街 地 整 備 用 地 取 得 基 金	-	6,000,000,000	1.00
	公 共 施 設 整 備 基 金	-	17,516,102,007	2.91
	教 育 施 設 整 備 積 立 基 金	-	54,300,968,451	9.03
	財 政 調 整 基 金	-	14,643,688,981	2.44
	減 債 基 金	-	887,966,754	0.15
	そ の 他 の 基 金	-	21,216,250,452	3.53
合 計		-	601,188,161,877	100.00

(契約管財課・会計管理課・財政課)