

葛飾区立宝木塚小学校既存校舎等解体工事

工期延伸のお知らせ

日頃より、宝木塚小学校の改築事業にご理解とご協力を賜り、厚く御礼申し上げます。
現在工事中の宝木塚小学校既存校舎等解体工事のうち、煙突セメント円筒内のアスベスト含有建材については、当初、ウォータージェット工法（超高压水でアスベストを除去）で撤去する計画としていました。

しかし、煙突内にコンクリートガラが入っており、水圧で除去したアスベストを流し出すことができないため、飛散防止剤を塗布しながら手ばらしで撤去する方法に変更することとしました。

また、既存図面や学校運営中の事前調査では把握しきれなかった箇所を、解体前に詳細調査を行った結果、一部にアスベスト含有建材が確認されました。

このようなことから、撤去作業に時間を要することとなり、工期を延伸することといたしました。皆さまにはご迷惑をおかけいたしますが、安全を最優先に進めてまいりますので、ご理解とご協力を賜りますようお願い申し上げます。

記


1. 契約工期 変更前： 令和6年6月24日～令和7年4月30日



変更後： 令和6年6月24日～令和7年7月31日

※土曜日・日曜・祝日は、変わらず休工となります。

2. 工事工程

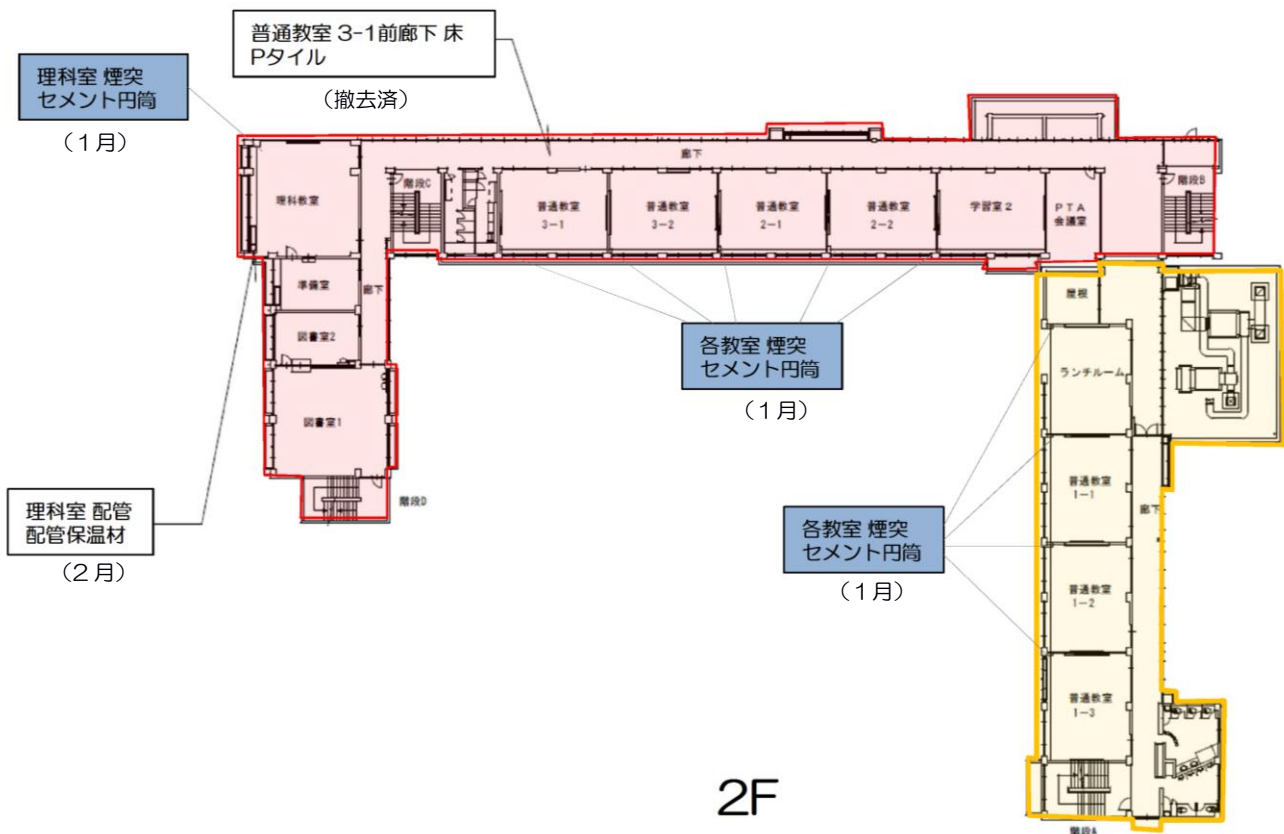
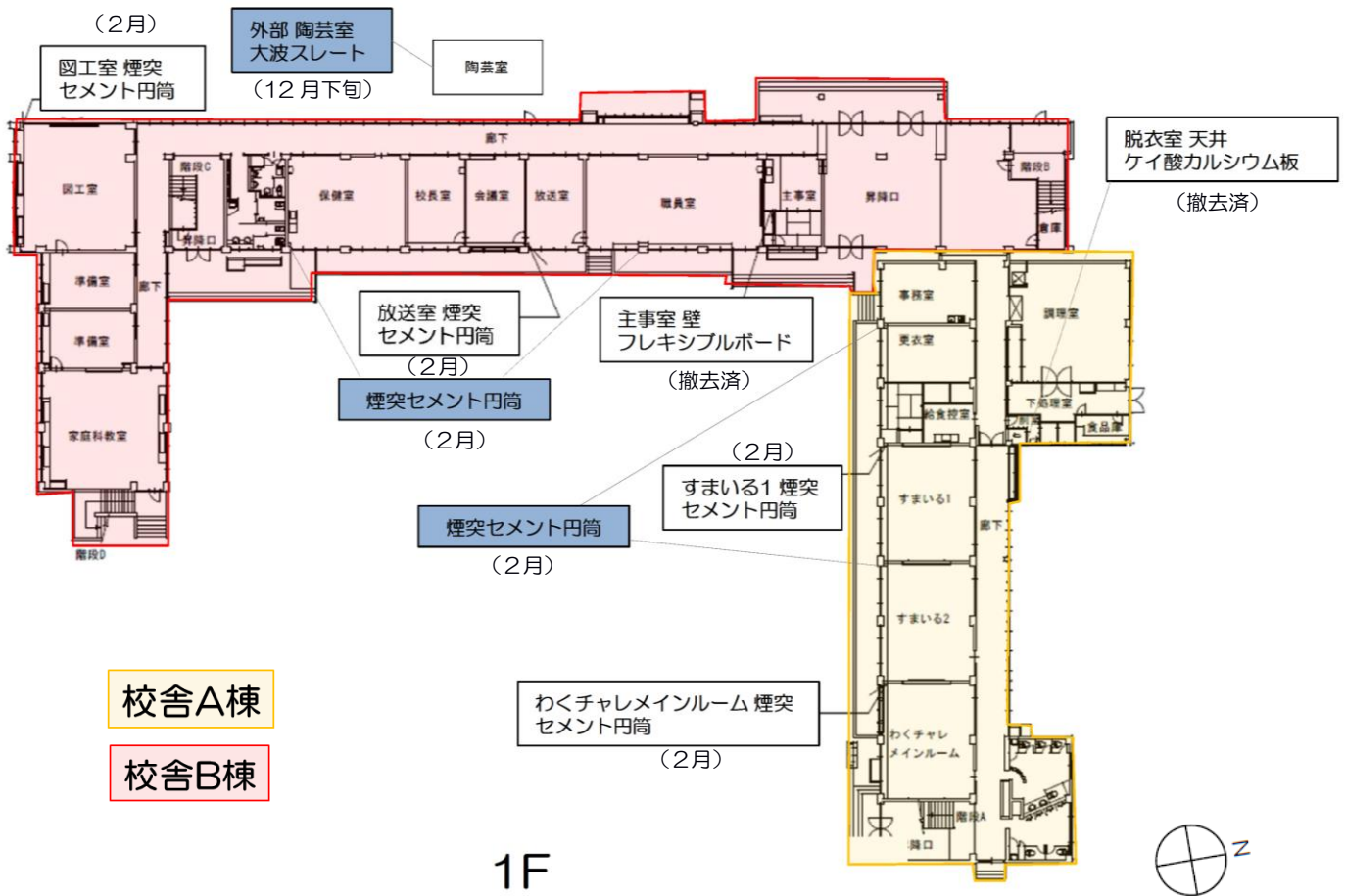


■：当初予定 ■：実施予定

年末年始休暇 12/28(土)～1/5(日)

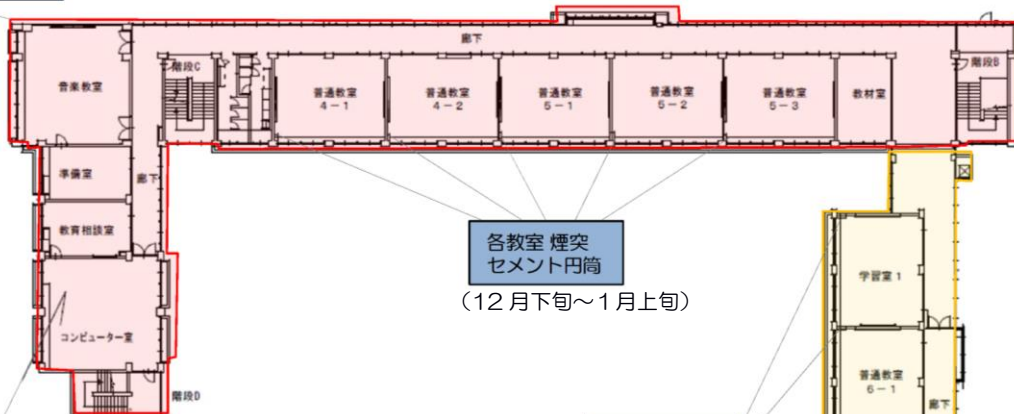
3. アスベスト含有箇所

凡例：**当初予定** (撤去時期) **追加** (撤去時期)



(12月下旬~1月上旬)

音楽室 煙突
セメント円筒



各教室 煙突
セメント円筒
(12月下旬~1月上旬)

コンピューター室 天井
岩綿吸音板
(撤去済)

各教室 煙突
セメント円筒
(12月下旬~1月上旬)

英語ルーム前廊下床
Pタイル
(撤去済)

3F

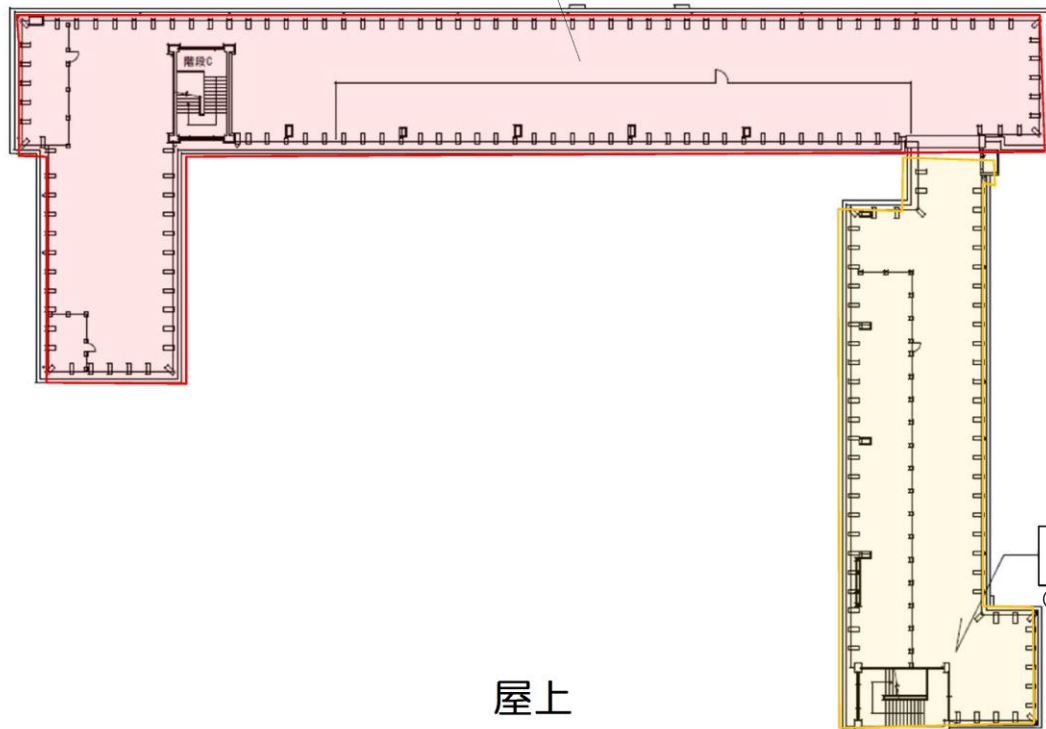
校舎A棟

校舎B棟



(1月~2月)

屋上床
防水シート



屋上床
防水シート
(1月~2月)

屋上

階段A

本資料については、12月27日(金)以降に以下の葛飾区ホームページに公開いたします。

宝木塚小学校の改築について（葛飾区公式ホームページ）

トップページ > 子育て・教育 > 教育・学校 > 小・中学校 > 学校改築事業 > 宝木塚小学校の改築について

(URL: <https://www.city.katsushika.lg.jp/kurashi/1000057/1002475/1002541/1028410.html>)



【携帯電話・スマートフォンをお持ちの方】

左のQRコードを読み取ると、
上記ページをご覧ください。

QRコードの商標は、デンソーウェーブの登録商標です。

【問い合わせ先】

〈施工会社〉 株式会社誠和土木

現場代理人：荒井 電話：03-3627-8808 携帯：090-2551-9447

〈区担当〉 葛飾区施設部営繕課建築第一係

担当：樋村・原田 電話：03-3695-1111(代表) 内線：3584