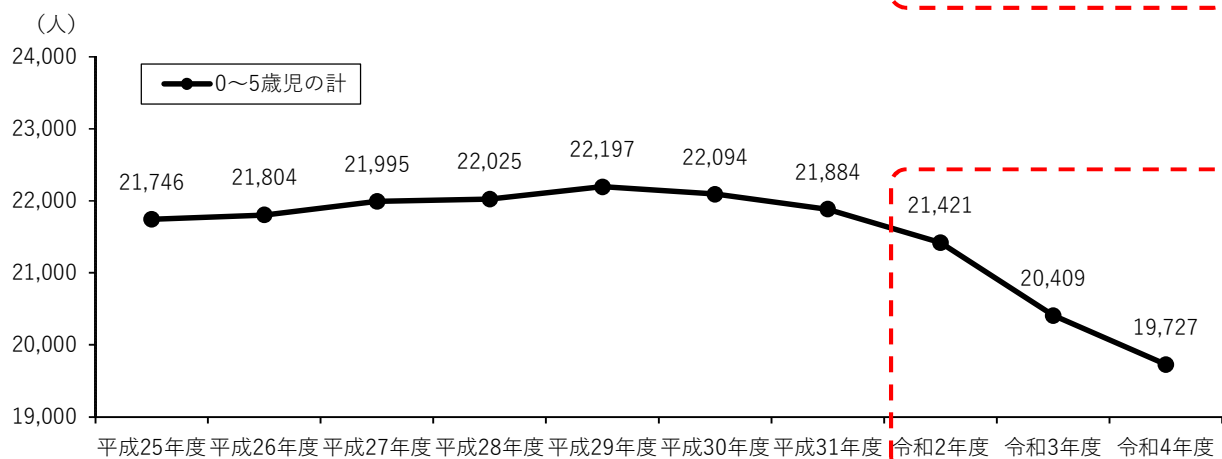
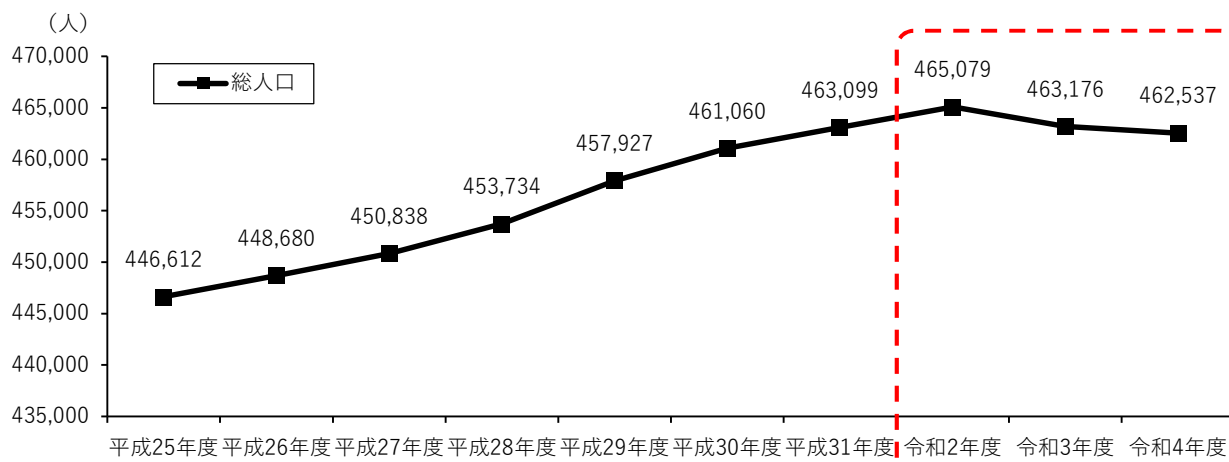


葛飾区の子ども・子育てに関わる概況の更新について

(1) 総人口及び乳幼児人口の推移



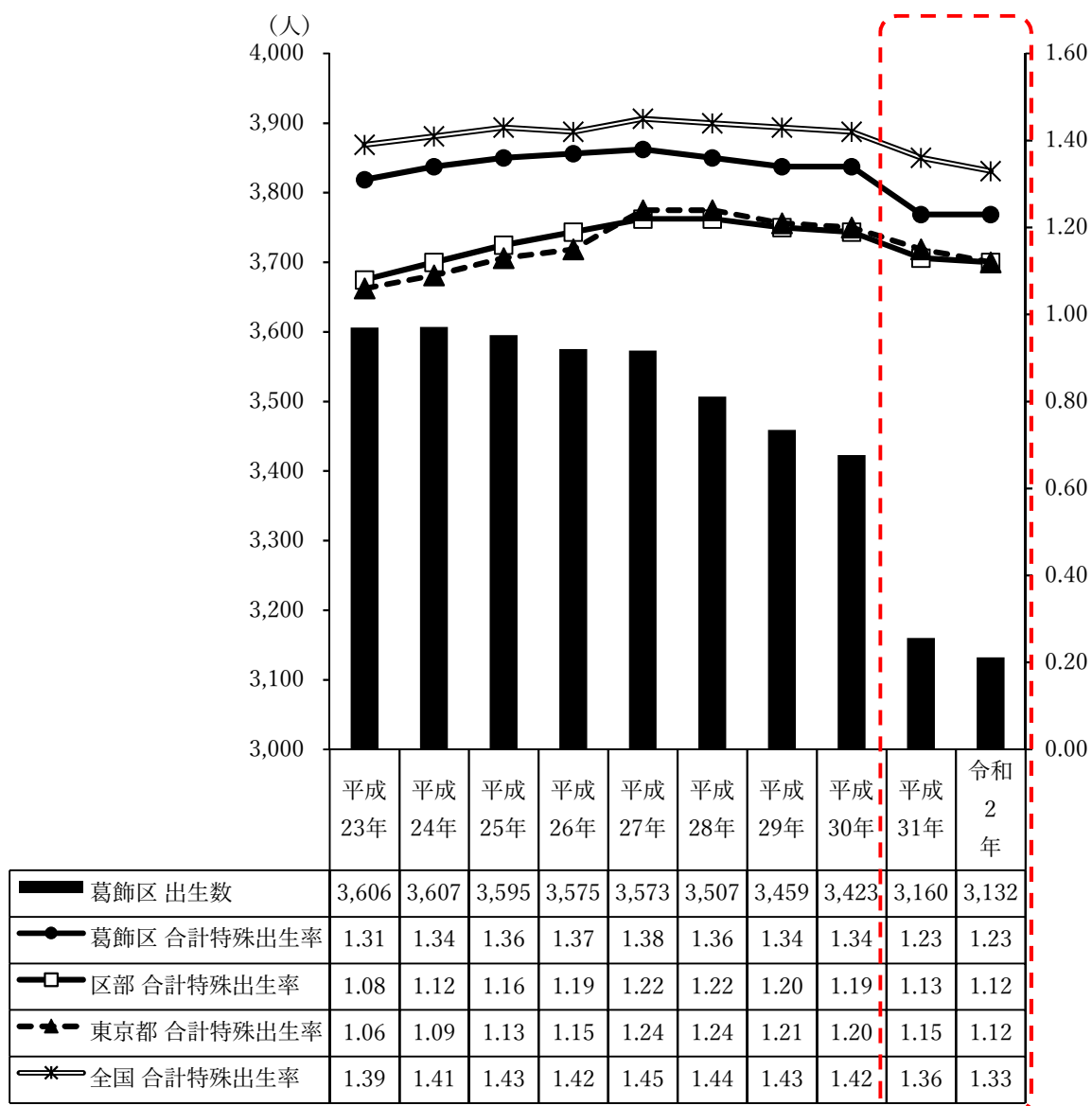
(単位：人)

年度	総人口	乳幼児 (0～5歳児) 人口							
		総人口に占める割合	0～5歳児の計	内訳					
				0歳児	1歳児	2歳児	3歳児	4歳児	5歳児
平成25年度	446,612	4.87%	21,746	3,576	3,599	3,639	3,669	3,632	3,631
平成26年度	448,680	4.86%	21,804	3,619	3,682	3,607	3,624	3,657	3,615
平成27年度	450,838	4.88%	21,995	3,702	3,744	3,670	3,594	3,633	3,652
平成28年度	453,734	4.85%	22,025	3,655	3,799	3,728	3,624	3,602	3,617
平成29年度	457,927	4.85%	22,197	3,691	3,766	3,779	3,728	3,629	3,604
平成30年度	461,060	4.79%	22,094	3,521	3,723	3,763	3,730	3,761	3,596
平成31年度	463,099	4.73%	21,884	3,449	3,590	3,684	3,713	3,715	3,733
令和2年度	465,079	4.61%	21,421	3,339	3,461	3,570	3,646	3,703	3,702
令和3年度	463,176	4.41%	20,409	3,060	3,321	3,361	3,467	3,556	3,644
令和4年度	462,537	4.26%	19,727	3,025	3,143	3,298	3,334	3,429	3,498

※各年度 4月1日現在。人口には外国人住民含む

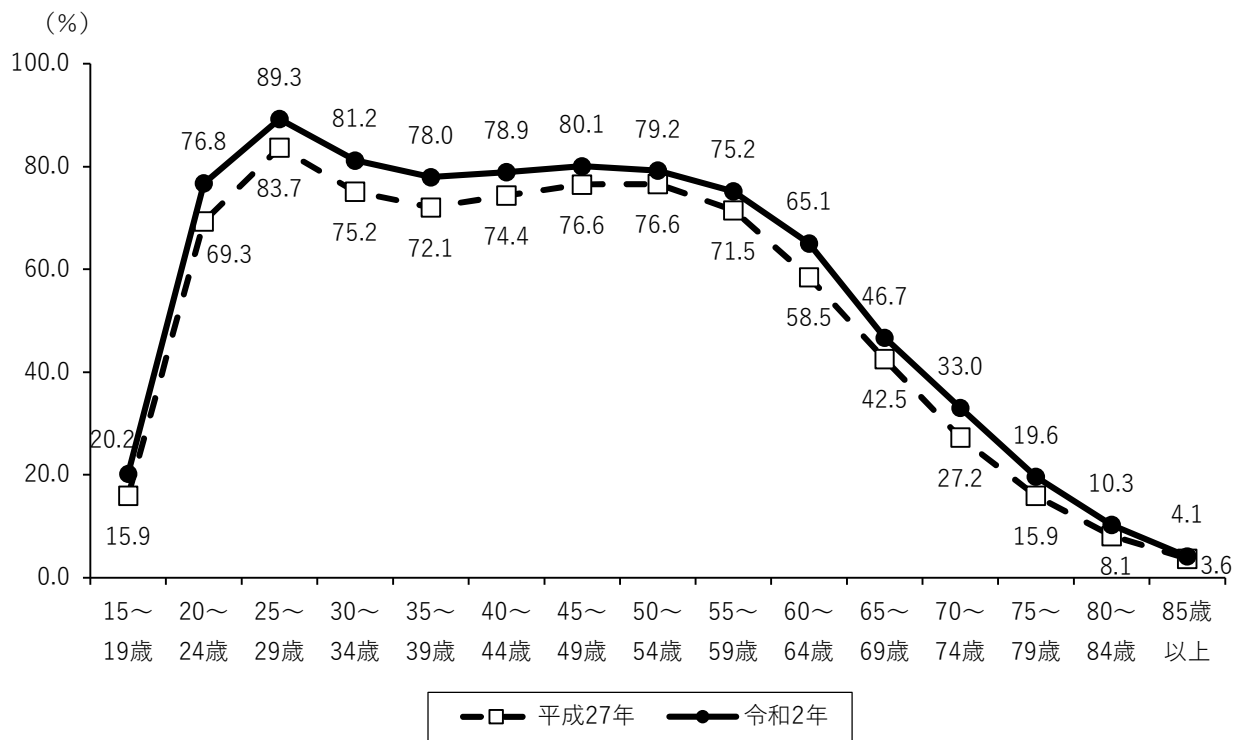
資料：住民基本台帳（各年度 4月1日現在）

(2) 出生の状況



資料：東京都 人口動態統計
厚生労働省 人口動態統計

(3) 女性労働力率



$$\text{女性労働力率 (\%)} = \frac{\text{女性年齢5歳階層別労働力人口}}{\text{女性年齢5歳階層別人口}} \times 100$$

資料：総務省「国勢調査」

(4) 0歳～5歳の推計人口

議事(1)②にて説明

(5) 教育・保育施設数等の状況

①教育・保育施設数等(令和4年4月1日現在)

(単位:人)

			合計	満3歳未満	満3歳以上	施設数
幼稚園	定員数		5,430		5,430	26 か所
	在籍数		3,567		3,567	
保育所	定員数		11,862	4,834	7,028	125 か所
	在籍数		10,234	4,354	5,880	
認定こども園	1号認定	定員数	845		845	6 か所
		在籍数	641		641	
	2・3号認定	定員数	481	181	300	
		在籍数	427	157	270	
小規模保育事業所	定員数	283	283		16 か所	
	在籍数	219	219			
家庭的保育事業所(保育ママ)	定員数	72	72		17 か所	
	在籍数	56	56			
認証保育所	定員数	286	207	79	9 か所	
	在籍数	280	170	110		
合計	定員数		19,259	5,577	13,682	
	在籍数		15,424	4,956	10,468	

※数値は、公立・私立の合計

※定員数は、認可定員数を記載

※幼稚園及び認定こども園(1号認定分)の定員数及び在籍数は、令和4年5月1日現在

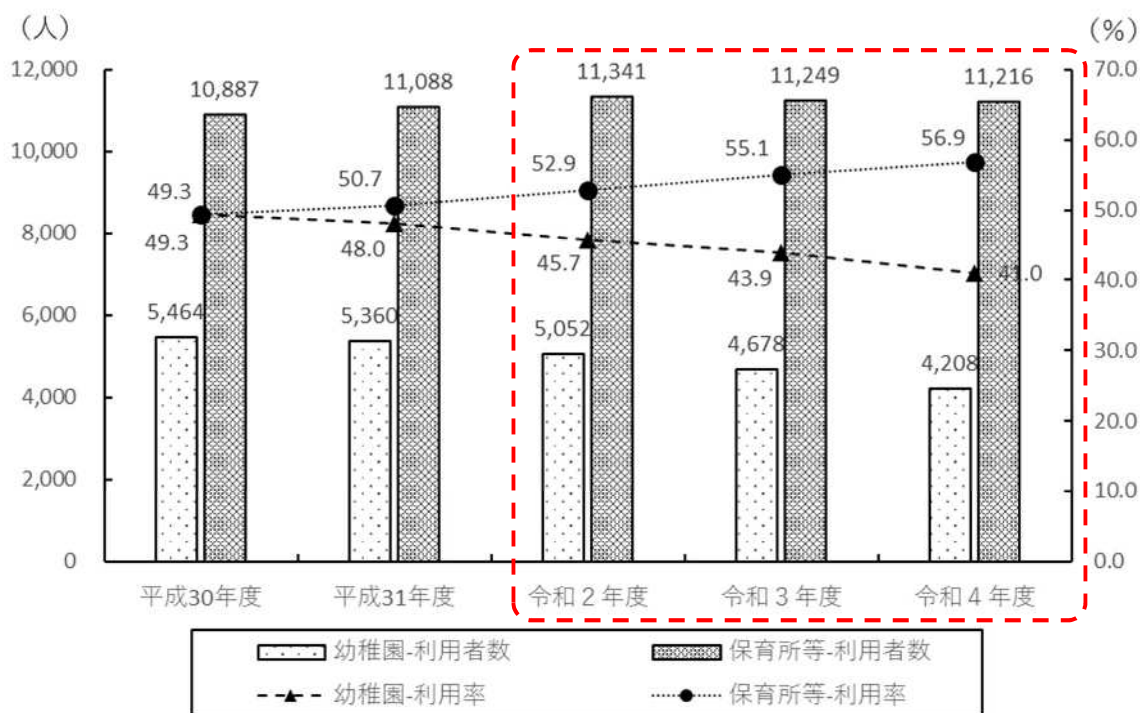
※幼稚園及び認定こども園(1号認定分)の在籍数は、満3歳以上で、区外在住者を含む

※保育所分園は、施設数には含まず、定員数及び在籍数にはそれぞれ含む

※保育所及び認証保育所の在籍数は、定員弾力化後の数

※保育所及び認証保育所の在籍数は、区外在住者を含む

②教育・保育施設の利用の推移



年度	幼稚園			保育所等			待機児童数 (人)
	満3~5歳児人口 (人)	利用者数 (人)	利用率 (%)	満0~5歳児人口 (人)	利用者数 (人)	利用率 (%)	
平成30年度	11,087	5,464	49.3	22,094	10,887	49.3	64
平成31年度	11,161	5,360	48.0	21,884	11,088	50.7	54
令和2年度	11,051	5,052	45.7	21,421	11,341	52.9	21
令和3年度	10,667	4,678	43.9	20,409	11,249	55.1	0
令和4年度	10,261	4,208	41.0	19,727	11,216	56.9	0

【幼稚園】

※利用者数は、各年5月1日現在

※利用者数は、満3歳児以上で、区外在住者を含む

※利用者数は、認定こども園（1号認定分）利用者を含む

【保育所等】

※保育所等には、区内の保育所、認定こども園（2号・3号認定分）、小規模保育事業所、家庭的保育事業所（保育ママ）及び認証保育所が含まれる

※利用者数は、各年4月1日現在

※保育所及び認証保育所の利用者数は、定員弾力化後の数

※利用者数は、区外在住者を含む