
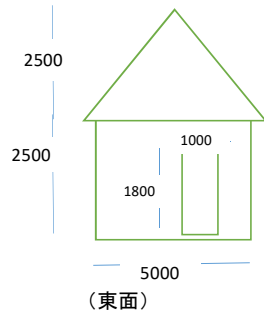
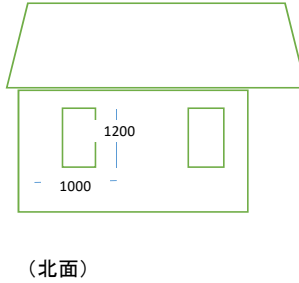
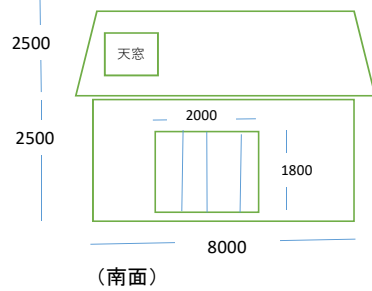
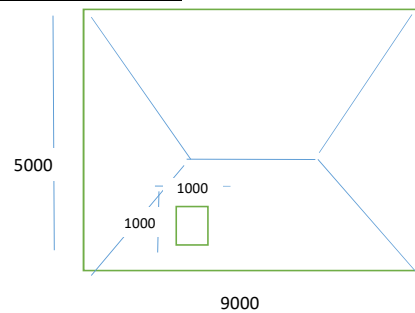


かつしかエコ助成金 高反射塗装図面・計算式（例）

立面図（壁面）



平面図（屋根）



壁面の塗装面積

(南面) 16m²

8000cm × 2500cm = 20平方メートル

▲ 掃出窓200cm × 180cm = 3.6平方メートル

(北面) 17.6m²

8000cm × 2500cm = 20平方メートル

▲ 窓 100cm × 120cm × 2か所 = 2.4平方メートル

(東面) 10.7m²

5000cm × 2500cm = 12.5平方メートル

▲ ドア 100cm × 180cm × 1か所 = 1.8平方メートル

(西面) 11.3m²

11.3

5000cm × 2500cm = 12.5平方メートル

▲ 窓 100cm × 120cm × 1か所 = 1.2平方メートル

55.6平方メートル

屋根の塗装面積

5000cm × 9000cm = 45平方メートル

開口部▲ (天窓) 1000cm × 1000cm = 1平方メートル

44平方メートル

※陸屋根以外は、勾配係数も計算式に表してください。

(勾配係数は各屋根の形状によるため今回の例示には含んでいません。)

塗装総面積

壁面 55.6平方メートル

屋根 44平方メートル

99.6平方メートル