

配布数・回答数・回答率

1. 配布数	6,000	(100.0)	
2. 回答数・回答率	2,542	(42.4)	

問2. お住まいについて、お答えください。（あてはまるもの1つを選んでください）

1. 持ち家（戸建て）	944	(37.1)	
2. 持ち家（マンション等の集合住宅）	687	(27.0)	
3. 借家（戸建て、マンション、アパートの民間住宅）	673	(26.5)	
4. 借家（社宅、寮、公務員住宅等）	103	(4.1)	
5. 借家（公営住宅、UR賃貸住宅）	105	(4.1)	
6. その他	17	(0.7)	
7. 無効回答	1	(0.0)	
8. 未回答	12	(0.5)	
合計	2,542	(100.0)	

◆問2-1は、問2で、3～5とお答えの方にうかがいます

問2-1. 今後も葛飾区で子育てをしていきたいと考えていますか。（あてはまるもの1つを選んでください）

1. はい	739	(83.9)	
2. いいえ	138	(15.7)	
3. 未回答	4	(0.5)	
合計	881	(100.0)	

◆問2-2から問2-3は、問2-1で、2とお答えの方にうかがいます

問2-2. その理由は何ですか。（あてはまるものすべてを選んでください）

1. 住環境の充実した場所や交通アクセスの良い場所に転出する予定のため	43	(31.2)	
2. 転勤や新しい職場への就職など、仕事の関係で転出する予定があるため	33	(23.9)	
3. 子どもの教育環境の充実のため、別の地域の幼稚園・学校に通わせたいから	12	(8.7)	
4. 生活費や賃貸料金を抑えるために、より経済的な地域へ転出する予定のため	17	(12.3)	
5. より子育て支援が充実している地域へ転出する予定のため	1	(0.7)	
6. その他	17	(12.3)	
7. 未回答	15	(10.9)	
合計	138	(100.0)	

問2-3. どのような時期に他自治体への転出を考えていますか。（あてはまるもの1つを選んでください）

1. お子さんが幼稚園や保育園などの教育・保育施設に入園するとき	8	(5.8)	
2. お子さんが幼稚園や保育園などの教育・保育施設に通園中のとき	19	(13.8)	
3. お子さんが小・中学校に入学するとき	71	(51.4)	
4. お子さんが小・中学校に通学中のとき	6	(4.3)	
5. 新たにお子さんが生まれるなど家族が増えたとき	9	(6.5)	
6. その他	23	(16.7)	
7. 無効回答	1	(0.7)	
8. 未回答	1	(0.7)	
合計	138	(100.0)	

問3. あて名のお子さんの生年月をご記入ください。

1. 0歳	44	(1.7)	
2. 1歳	419	(16.5)	
3. 2歳	410	(16.1)	
4. 3歳	407	(16.0)	
5. 4歳	434	(17.1)	
6. 5歳	355	(14.0)	
7. 6歳	418	(16.4)	
8. その他	26	(1.0)	
9. 無効回答	6	(0.2)	
10. 未回答	23	(0.9)	
合計	2,542	(100.0)	

問4. あて名のお子さんは何人兄弟・姉妹ですか。あて名のお子さんを含めた人数をお答えください。（あてはまるもの1つを選んでください）

1. 1人	1,370	(53.9)	
2. 2人	876	(34.5)	
3. 3人	233	(9.2)	
4. 4人以上	43	(1.7)	
5. 無効回答	1	(0.0)	
6. 未回答	19	(0.7)	
合計	2,542	(100.0)	

問4-1. 2人以上のお子さんがいらっしゃる場合は、一番下のお子さんの生年月をご記入ください。

1. 0歳	121	(10.5)	
2. 1歳	46	(4.0)	
3. 2歳	60	(5.2)	
4. 3歳	67	(5.8)	
5. 4歳	114	(9.9)	
6. 5歳	154	(13.4)	
7. その他	132	(11.5)	
8. 無効回答	6	(0.5)	
9. 未回答	452	(39.2)	
合計	1,152	(100.0)	

問5. この調査票にご回答いただく方はどなたですか。あて名のお子さんからみた関係をお答えください。（あてはまるもの1つを選んでください）

1. 母親	2,107	(82.9)	
2. 父親	419	(16.5)	
3. その他	6	(0.2)	
4. 無効回答	1	(0.0)	
5. 未回答	9	(0.4)	
合計	2,542	(100.0)	

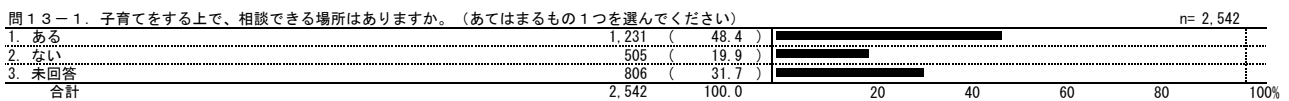
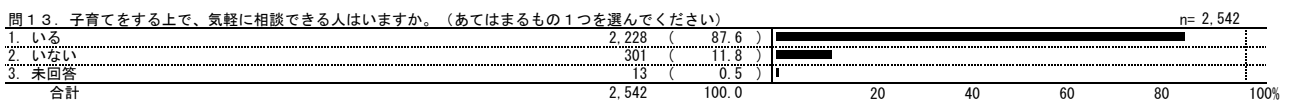
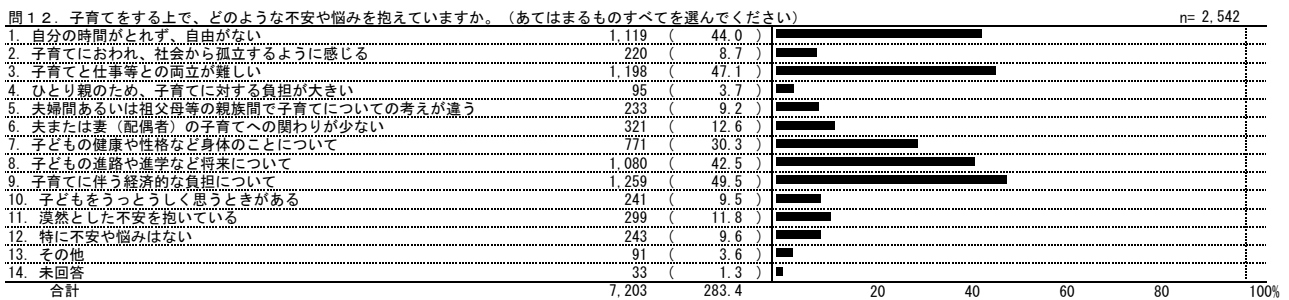
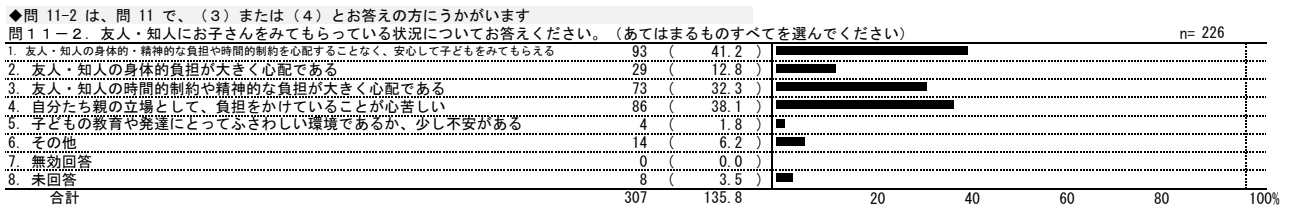
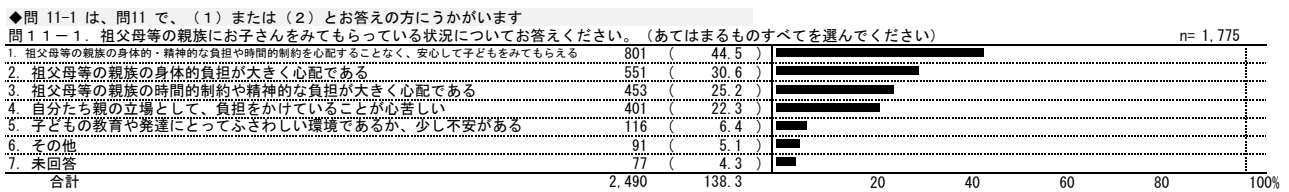
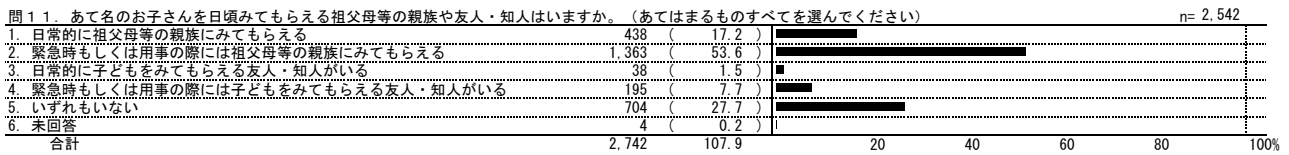
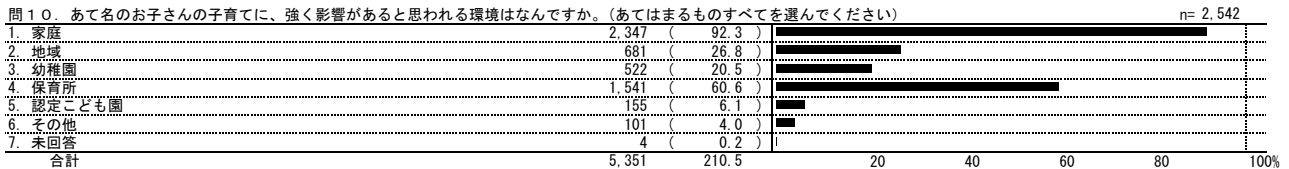
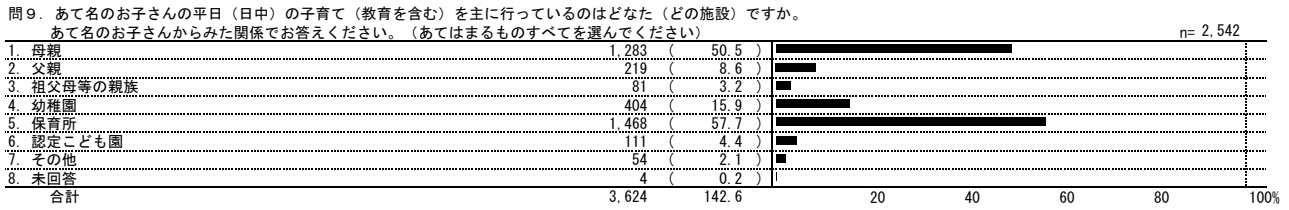
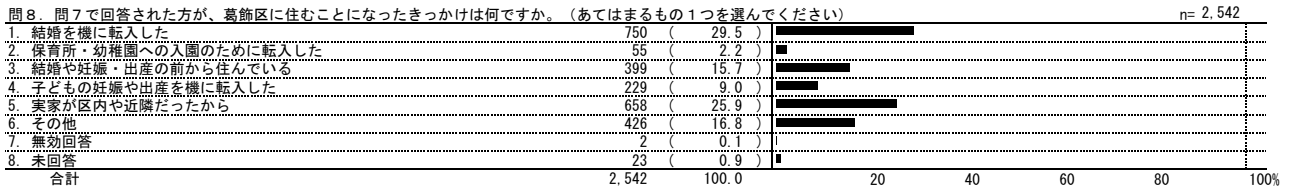
問6. この調査票にご回答いただいている方についてお答えください。（あてはまるもの1つを選んでください）

1. 夫または妻（配偶者）がいる	2,412	(94.9)	
2. 夫または妻（配偶者）はいない	125	(4.9)	
3. 未回答	5	(0.2)	
合計	2,542	(100.0)	

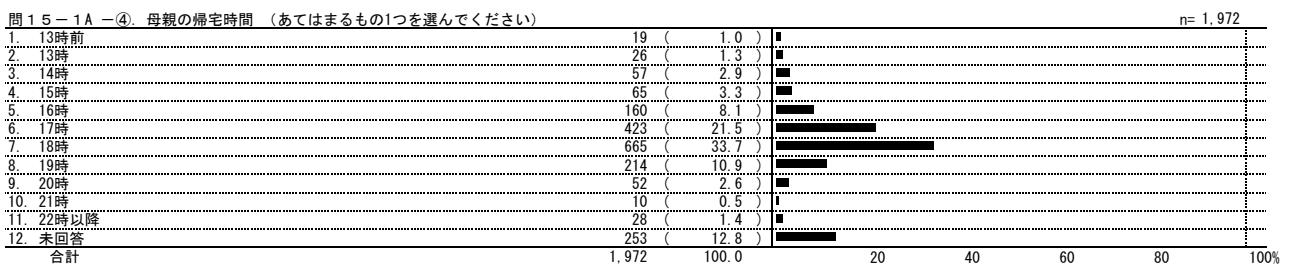



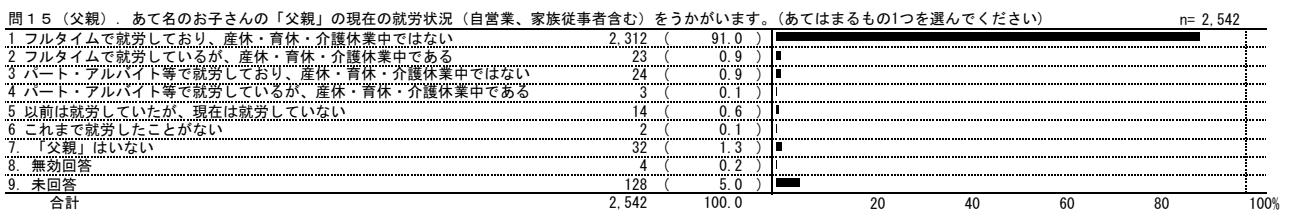
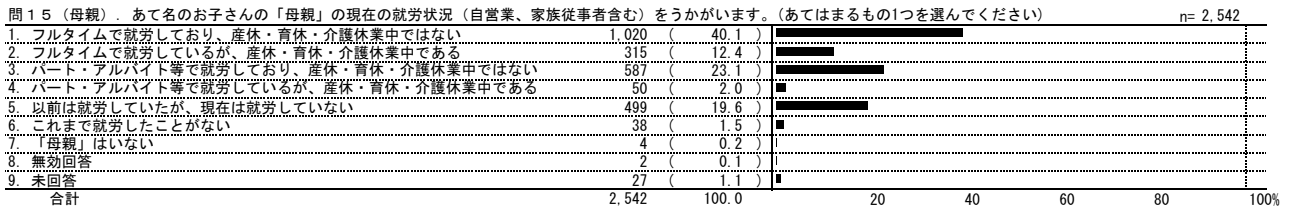
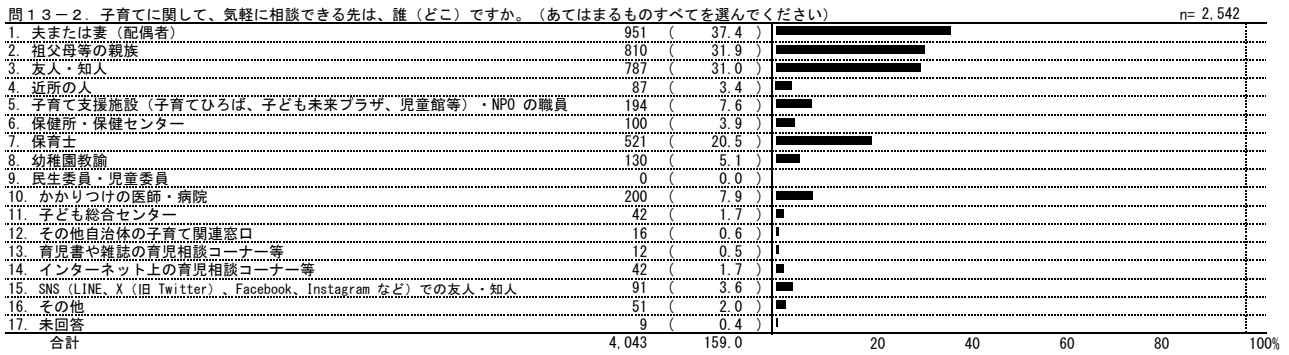
問7. あて名のお子さんの子育て（教育を含む）を主に行っているのはどなたですか。

1. 父母ともに	1,595	(62.7)	
2. 主に母親	916	(36.0)	
3. 主に父親	10	(0.4)	
4. 主に祖父母等の親族	7	(0.3)	
5. その他	4	(0.2)	
6. 未回答	10	(0.4)	
合計	2,542	(100.0)	

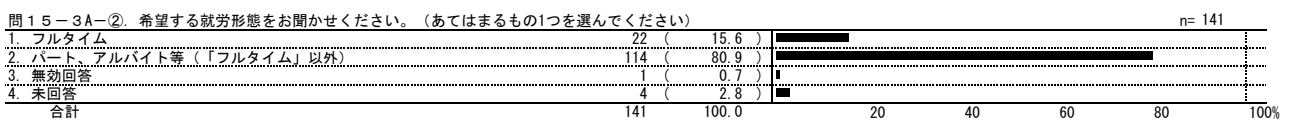

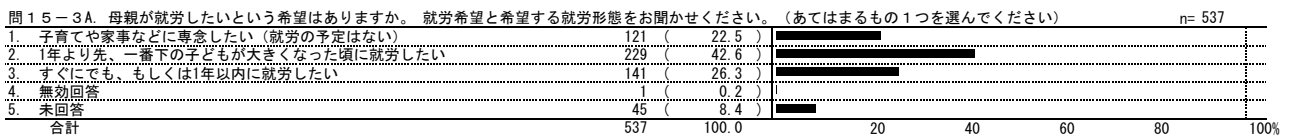
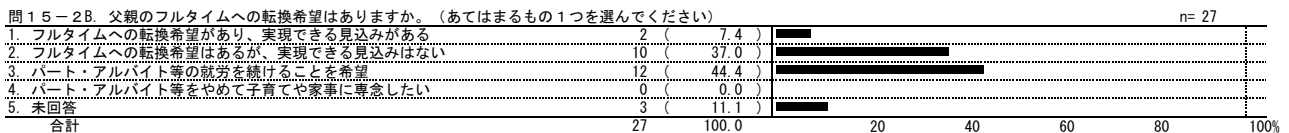
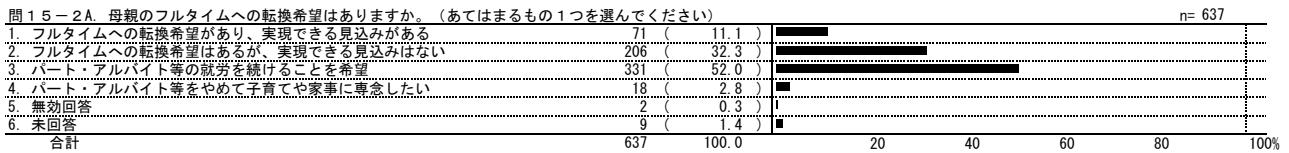
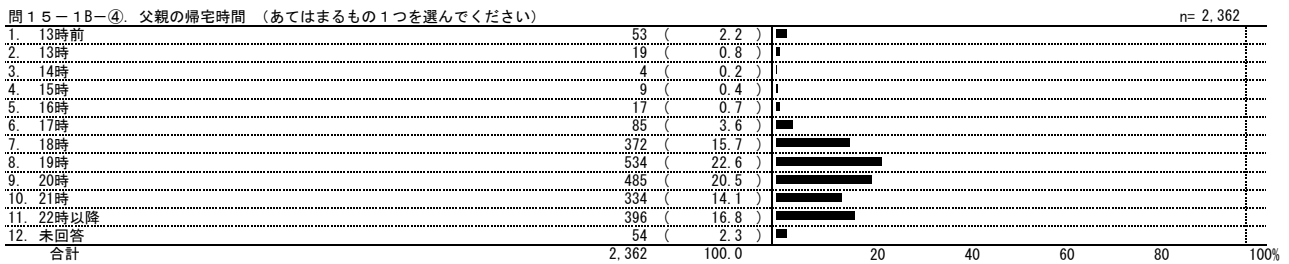

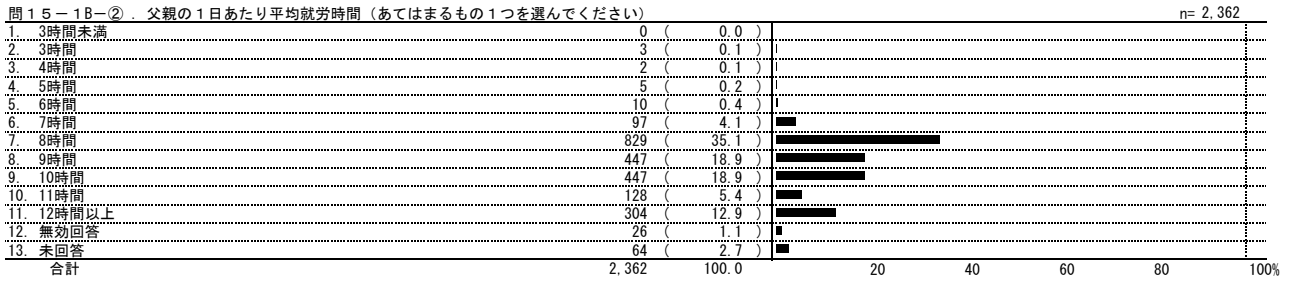

令和5年度葛飾区子ども・子育て支援ニーズ調査結果速報値（未就学児保護者）



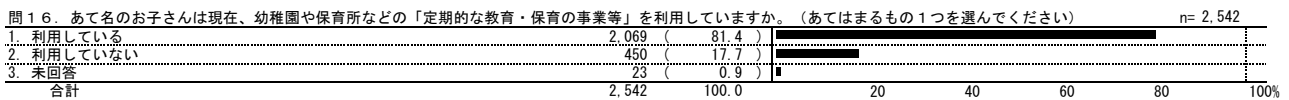

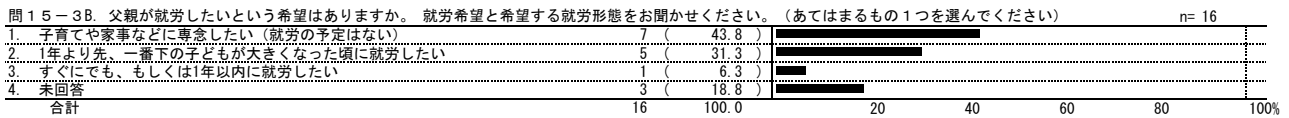


令和5年度葛飾区子ども・子育て支援ニーズ調査結果速報値（未就学児保護者）



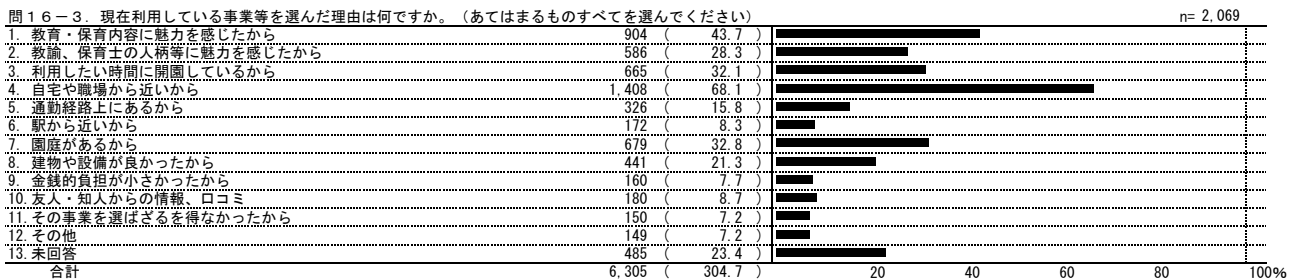
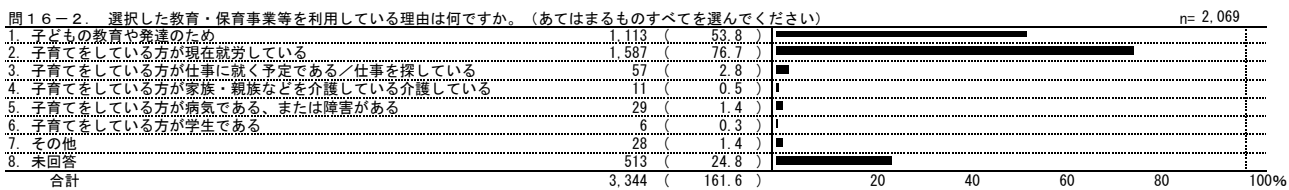

令和5年度葛飾区子ども・子育て支援ニーズ調査結果速報値（未就学児保護者）



令和5年度葛飾区子ども・子育て支援ニーズ調査結果速報値（未就学児保護者）




◆以下の質問は、問16で「1」とお答えの方にうかがいます
問16-1. あて名のおさんは、平日の定期的な教育・保育事業等として、どのようなものを利用していますか。年間を通じて「定期的」に利用している事業等をお答えください。



令和5年度葛飾区子ども・子育て支援ニーズ調査結果速報値（未就学児保護者）


◆問 16-4 は、問 16 で、(2)とお答えの方にうかがいます

問 16-4. 現在幼稚園や保育所などの「定期的な教育・保育の事業等」を利用していない理由は何ですか。（あてはまるものすべてを選んでください） n= 450

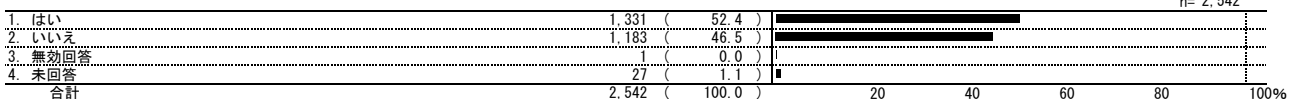


◆問16-4 Aは、(8)とお答えの方にうかがいます

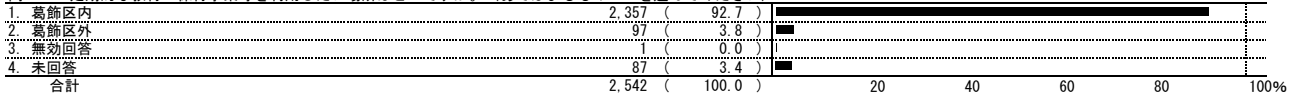
問 16-4 A. 何歳くらいになったら利用しようと考えていますか。（あてはまるもの1つを選んでください） n= 177




問 17. 現在、国では、こども誰でも通園制度の導入に向けて、検討を進めています。この制度が導入された場合、利用を希望しますか。（あてはまるもの1つを選んでください） n= 2,542



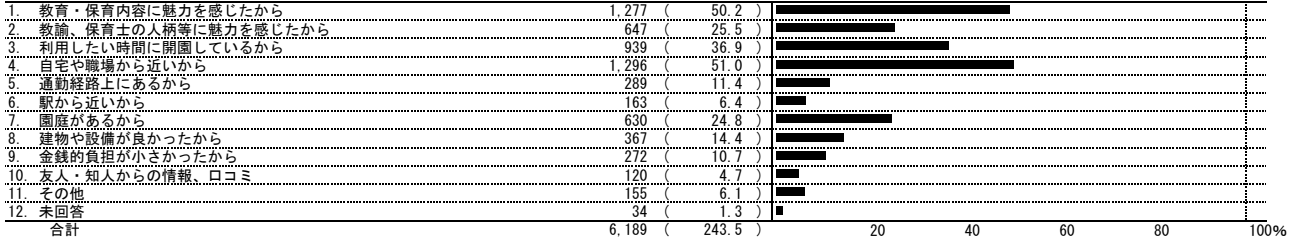
問 18. 定期的な教育・保育事業等を利用したい場所はどこですか。（あてはまるもの1つを選んでください） n= 2,542



問 19. 現在、利用している、利用していないにかかわらず、あて名のおさんの平日の教育・保育の事業等として、「定期的」に利用したいと考える事業等をお答えください。（あてはまるものすべてを選んでください） n= 2,542

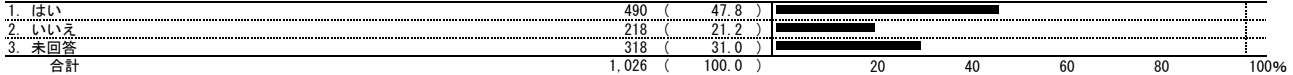


問 19-1. 問 19 で答えた事業等を選んだ理由は何ですか。（あてはまるものすべてを選んでください） n= 2,542

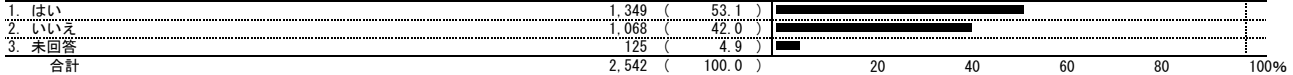


◆問 19-2 は、問 19 で (1) 幼稚園または (2) 幼稚園の預かり保育を選択し、かつ他の事業等も選択した方にうかがいます

問 19-2. 問 19 の事業等の中で、特に幼稚園（預かり保育を合わせて利用する場合を含む）の利用を強く希望しますか。（あてはまるもの1つを選んでください） n= 1,026

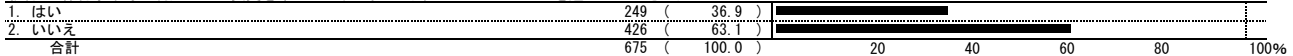


問 20. 令和5年10月より東京都で第二子無償化が実施されていますが、第二子無償化の実施は、新たに子どもを持つことを検討する要因のひとつとなりますか。（あてはまるもの1つを選んでください） n= 2,542



【第二子が0歳から2歳の方にうかがいます】


問 21. 現在、教育・保育事業を利用している、利用していないに関わらず、第二子無償化の実施に伴い、教育・保育事業等の利用または変更を希望しますか。（あてはまるもの1つを選んでください） n= 675



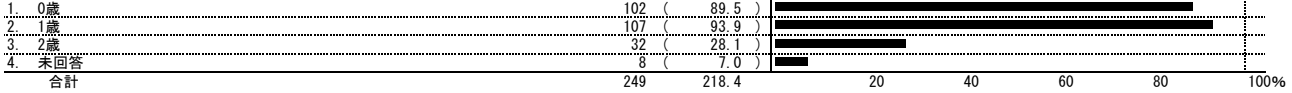
令和5年度葛飾区子ども・子育て支援ニーズ調査結果速報値（未就学児保護者）

◆問 21-1、21-2 は、問 21 で（1）とお答えの方にかがいます

問 21-1. 利用を希望する平日の教育・保育事業等はどれですか。（あてはまるもの1つを選んでください）

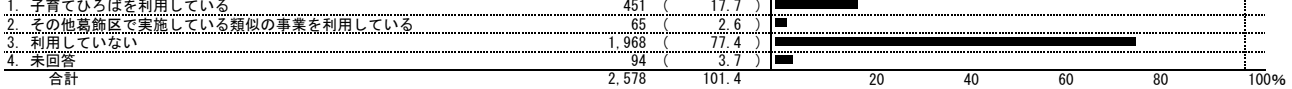


問 21-2. 第二子のお子さんは何歳の時点で利用したいと思いますか。（あてはまるもの1つを選んでください）




問 22. あて名のおさんは、現在、子育てひろば（親子が集まって過ごしたり、相談をしたり、情報提供を受けたりする場）

を利用していますか。（あてはまるものすべてを選んでください）




◆問 22-1 は、問 22 で（1）または（2）とお答えの方にかがいます


問 22-1-①. 実際に事業を利用して、保護者の方はいかがでしたか。（あてはまるものすべてを選んでください）



問 22-1-②. 実際に事業を利用して、お子さんはいかがでしたか。（あてはまるものすべてを選んでください）

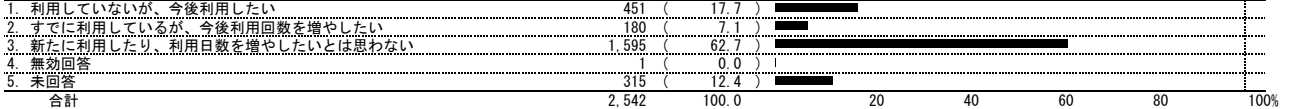


問 22-2. 利用していない理由は何ですか。（あてはまるものすべてを選んでください）



問 23. 問 22 のような子育てひろばについて、今は利用していないが、今後利用したい、

あるいは利用日数を増やしたいと思いませんか。（あてはまるもの1つを選んでください）

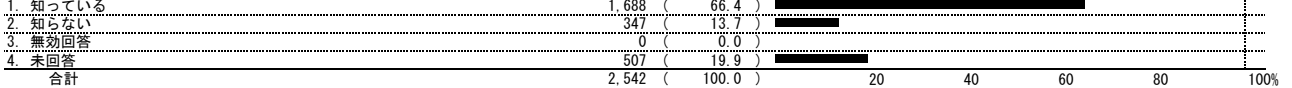


問 24. 以下の事業等の認知度、利用状況と今後の利用希望についてお答えください。

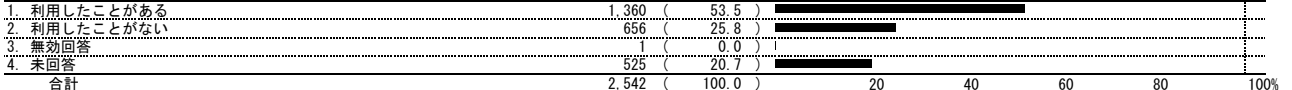
なお、事業等によっては、お住まいの地域で実施されていないものもあります。（それぞれあてはまるものを1つずつ選んでください）

A. 母親（父親）学級、両親学級、育児学級（「ハローベビー教室」「ハママ教室」等）

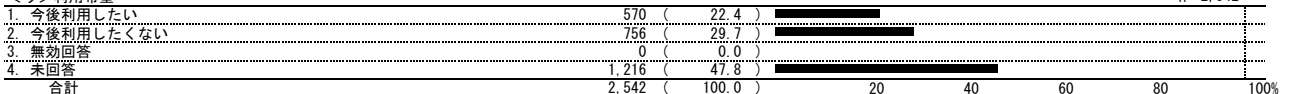
<ア>認知度



<イ>利用の有無

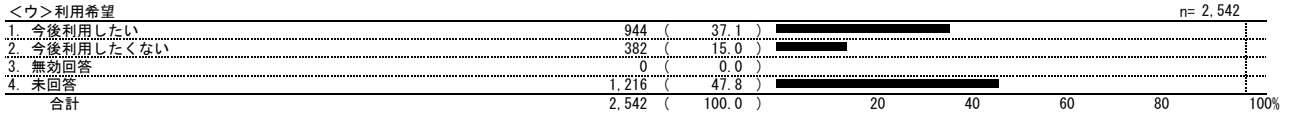
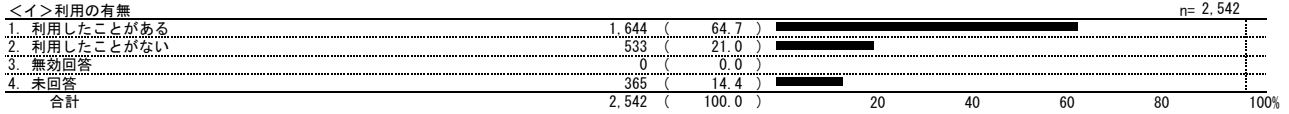



<ウ>利用希望

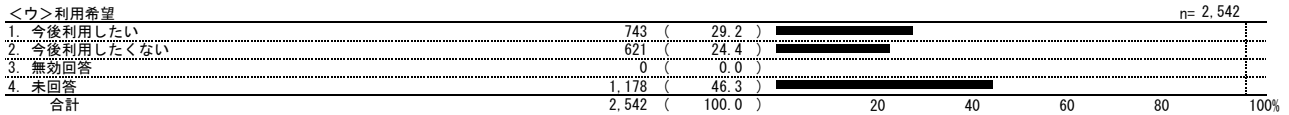
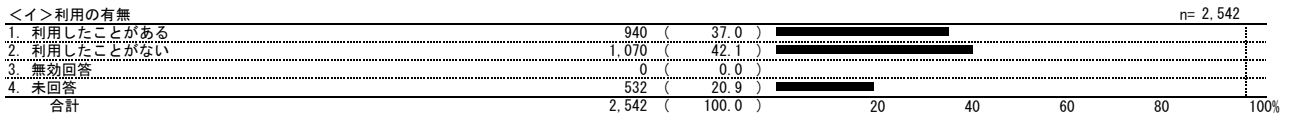
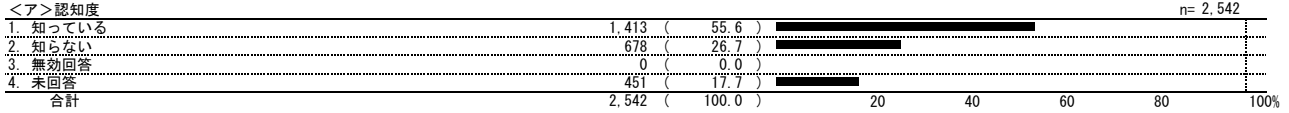


令和5年度葛飾区子ども・子育て支援ニーズ調査結果速報値（未就学児保護者）

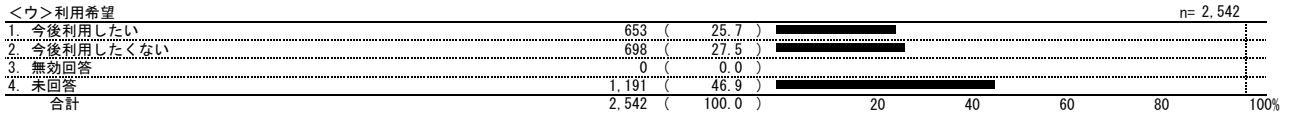
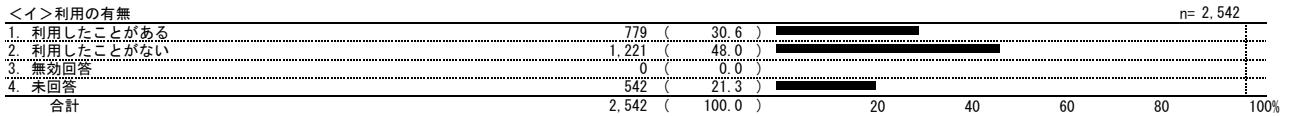
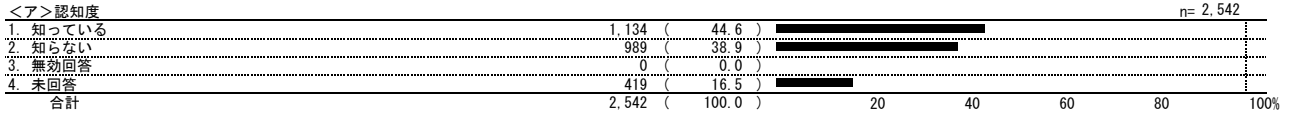
B. 保健センター等の乳幼児健診や育児相談などの事業






C. 保育所や幼稚園の園庭等の開放（「ふれあい体験保育」等）



D. 子ども総合センター・金町子どもセンター

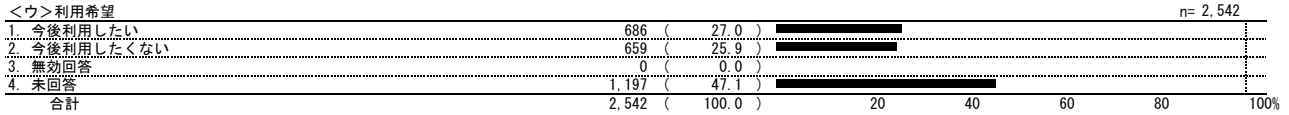
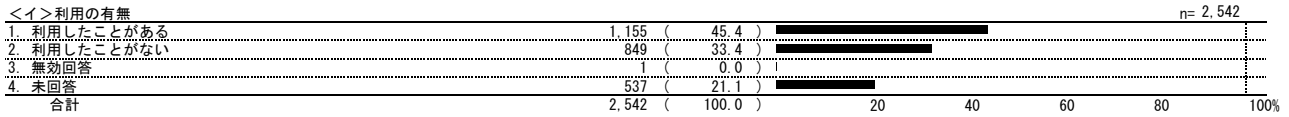
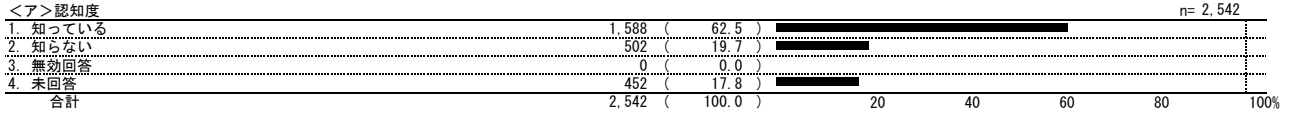


E. 総合教育センター（「就学相談」等）


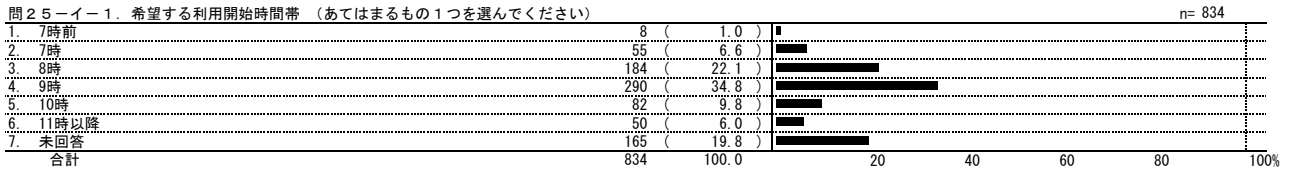
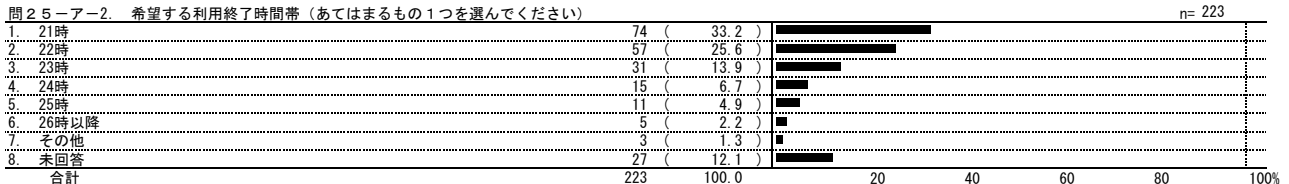
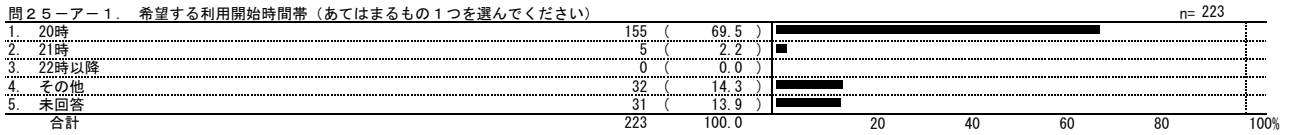
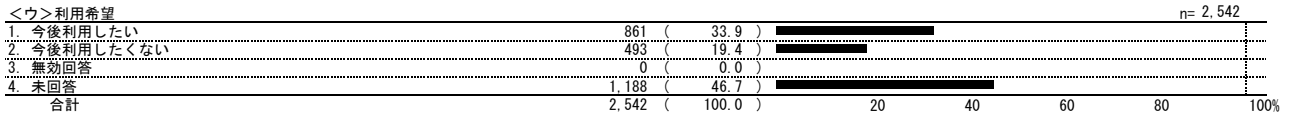
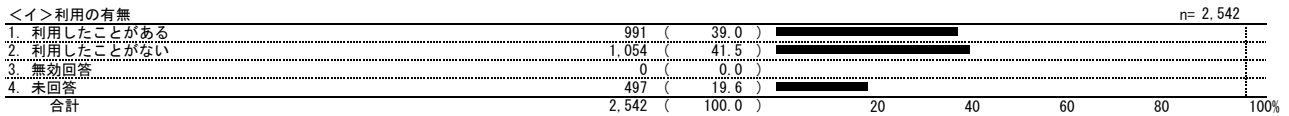
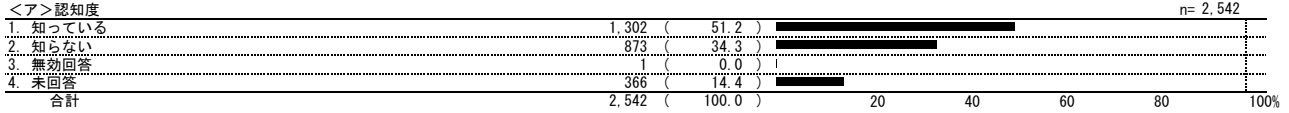


令和5年度葛飾区子ども・子育て支援ニーズ調査結果速報値（未就学児保護者）

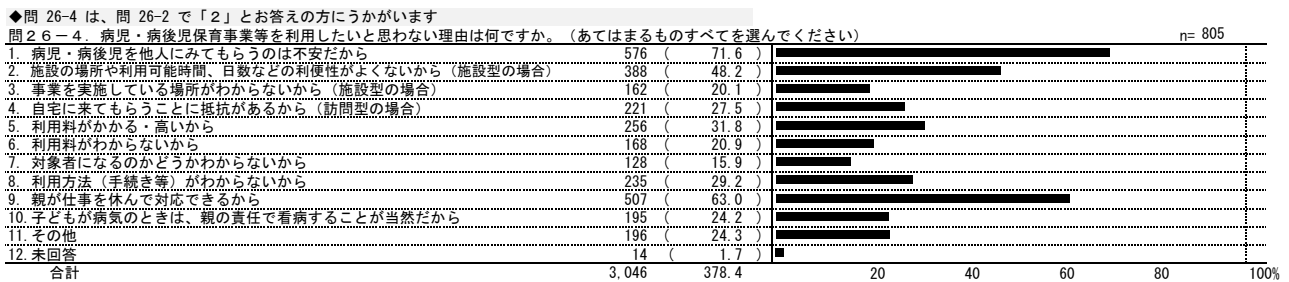
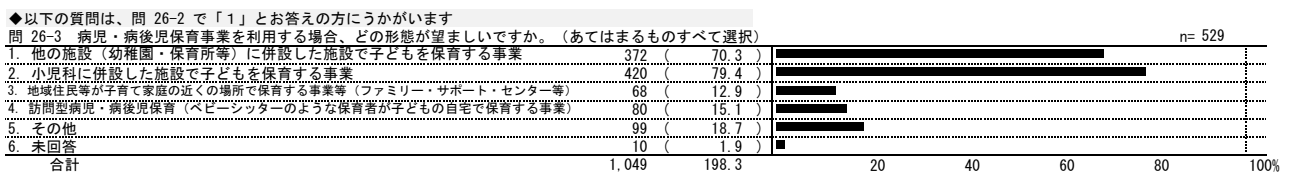
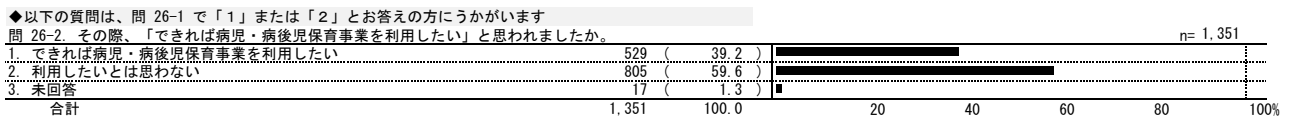

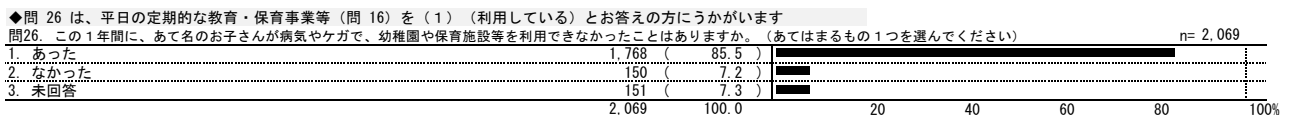


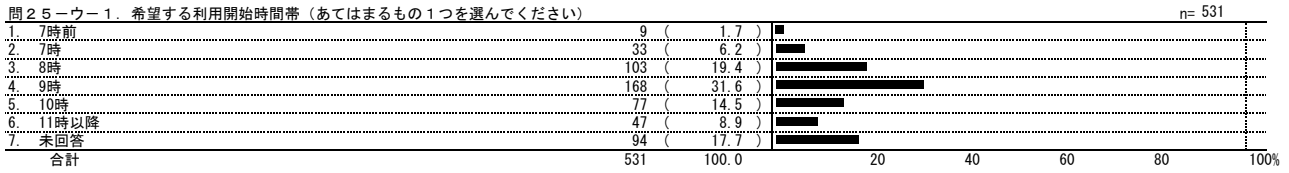
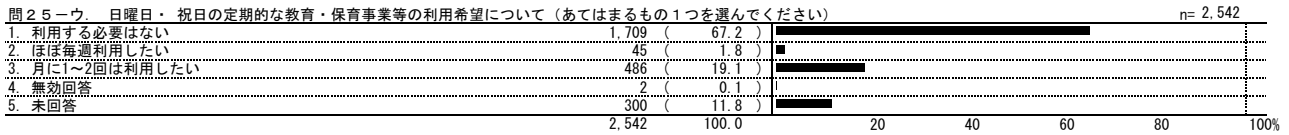
F. 赤ちゃんの駅・赤ちゃんふらっと



G. 葛飾区発行の子育て支援情報誌（「育児支援ガイドブック」等）



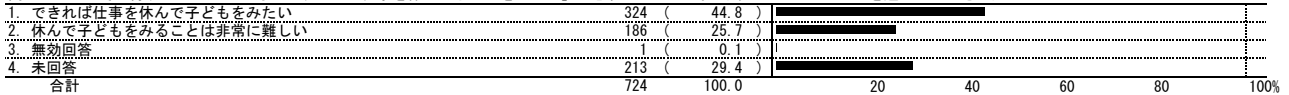
令和5年度葛飾区子ども・子育て支援ニーズ調査結果速報値（未就学児保護者）



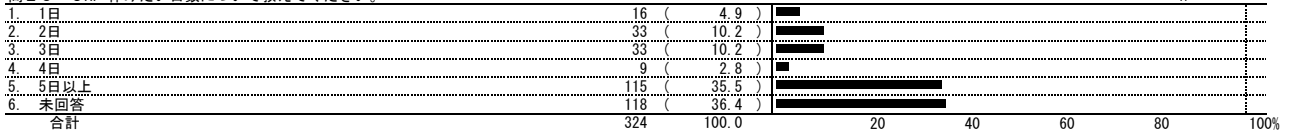
令和5年度葛飾区子ども・子育て支援ニーズ調査結果速報値（未就学児保護者）

◆問 26-5 は、問 26-1 で「3」～「10」のいずれかにお答えの方にうかがいます

問 26-5. その際、「できれば父母のいずれかが仕事を休んで子どもをみたい」と思われましたか。（あてはまるもの1つを選んでください） n= 724

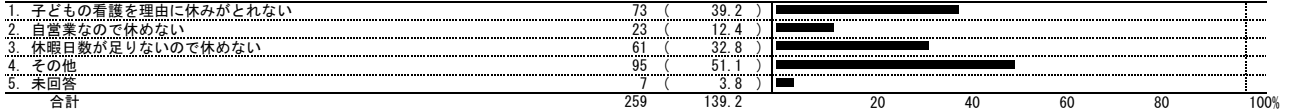


問 26-5A. 休みたい日数について教えてください。




◆問 26-6 は、問 26-5 で（2）とお答えの方にうかがいます

問 26-6. 回答の理由を教えてください。（あてはまるものすべてを選んでください） n= 186



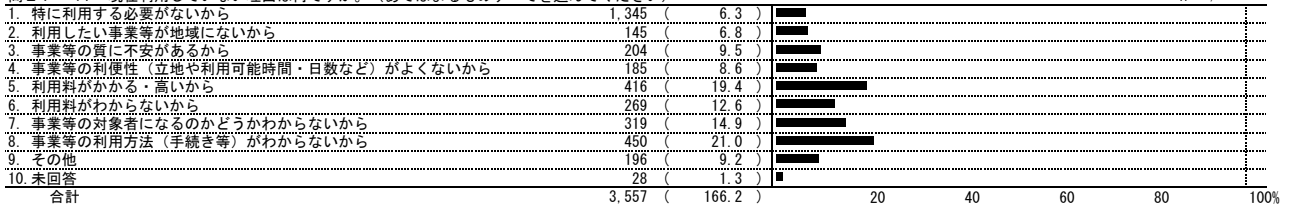
問 27. あて名のお子さんについて、日中の定期的な教育・保育事業や病気のため以外に、親の通院、不定期の就労や私用、

リフレッシュ等の目的で不定期に利用している事業等がありますか。（あてはまるものすべてを選んでください） n= 2,542

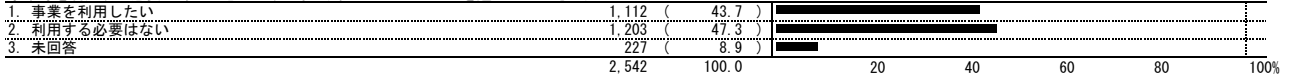


◆問 27-1 は、問 27 で「7」とお答えの方にうかがいます

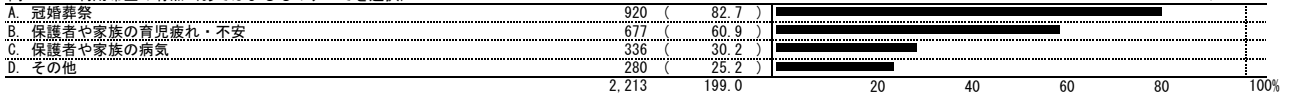
問 27-1. 現在利用していない理由は何ですか。（あてはまるものすべてを選んでください） n= 2,140



問 28. あて名のお子さんについて、私用、親の通院、不定期の就労等の目的で、事業等を利用する必要があると思いますか。（あてはまるもの1つを選んでください） n= 2,542




問 28. 利用希望の有無（あてはまるものすべてを選択） n= 1,112



◆問 28-1 は、問 28 で（1）とお答えの方にうかがいます

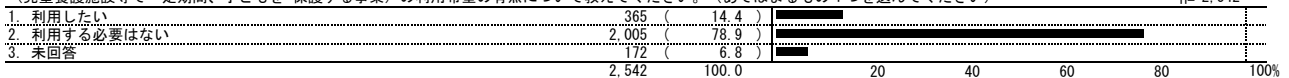
問 28-1. 問 28-Aの目的でお子さんを預ける場合、どのような施設、事業形態に預けたいですか。（あてはまるものすべてを選んでください） n= 1,112



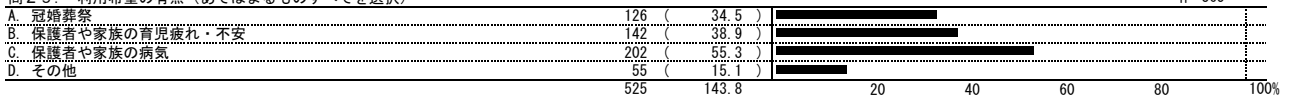
問 29. あて名のお子さんについて、保護者の用事（冠婚葬祭、保護者・家族（兄弟姉妹含む）の育児疲れや育児不安、病気など）により、

泊りがけで年間何回くらい家族以外に預ける必要があると思いますか。ショートステイ（短期入所生活援助事業）

（児童養護施設等で一定期間、子どもを保護する事業）の利用希望の有無について教えてください。（あてはまるもの1つを選んでください） n= 2,542

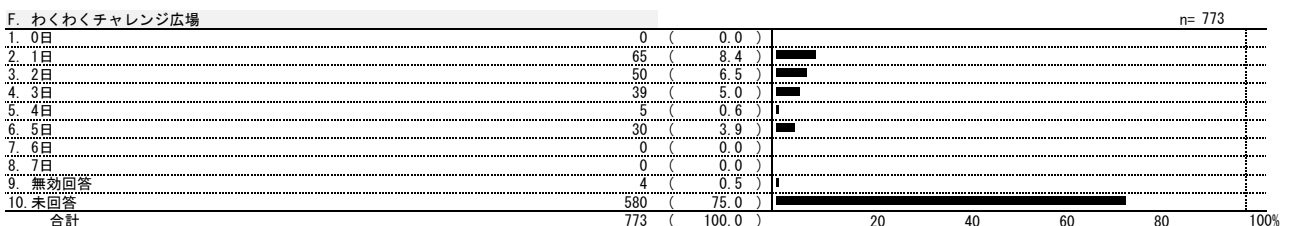
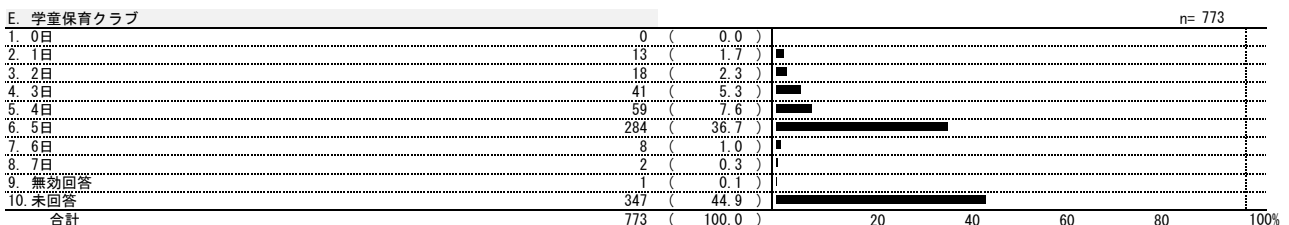
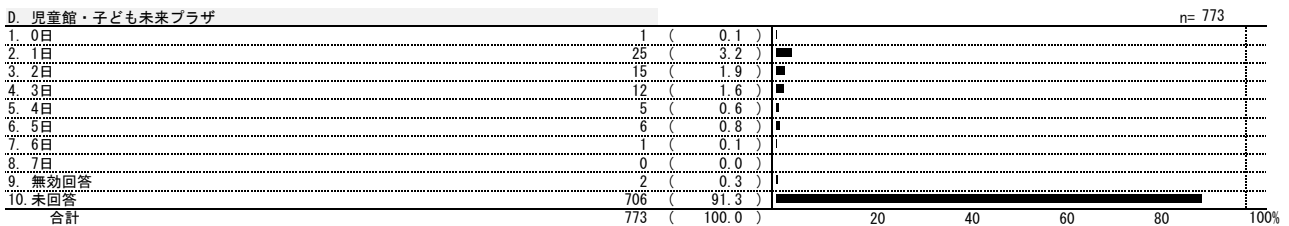
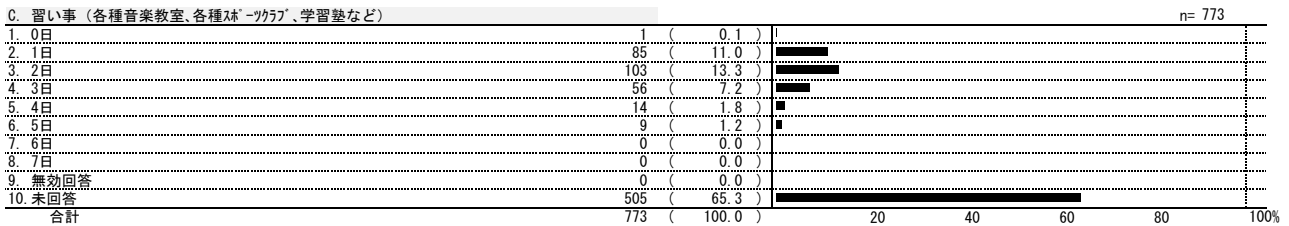




問 29. 利用希望の有無（あてはまるものすべてを選択） n= 365







令和5年度葛飾区子ども・子育て支援ニーズ調査結果速報値（未就学児保護者）

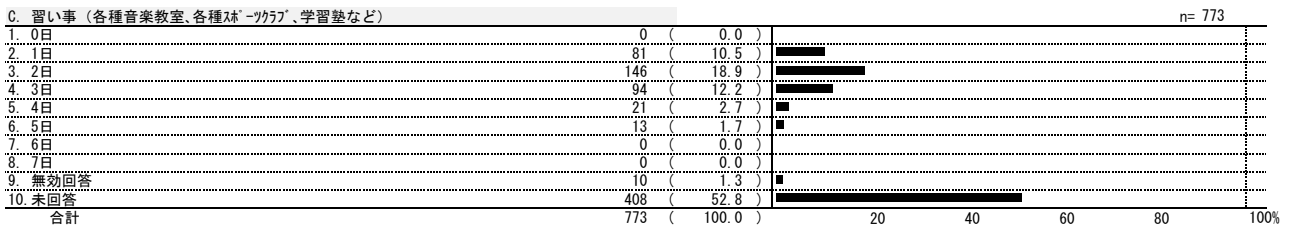
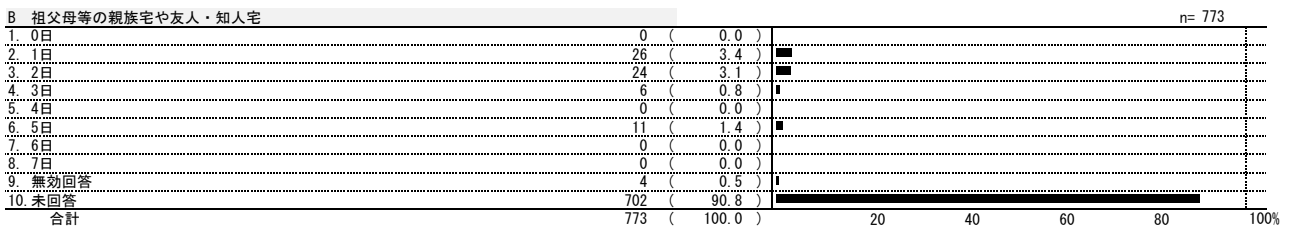
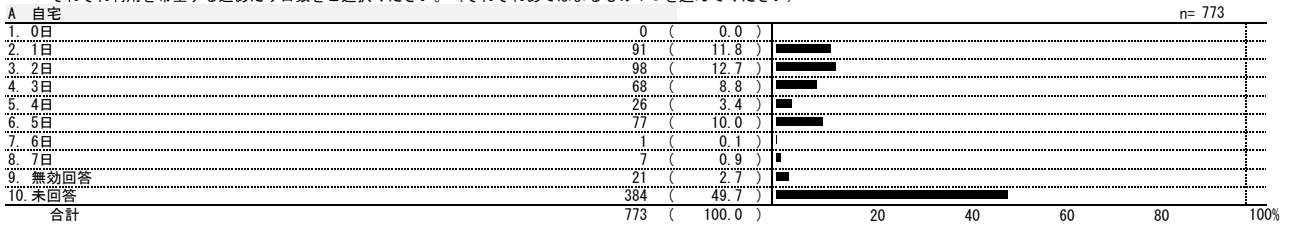
問30. あて名のお子さんについて、小学校低学年（1～3年生）のうちは、放課後（平日の小学校終了後）の時間をどのような場所で過ごさせたいと思いますか。それぞれ利用を希望する週あたり日数をご選択ください。（それぞれあてはまるもの1つを選んでください）





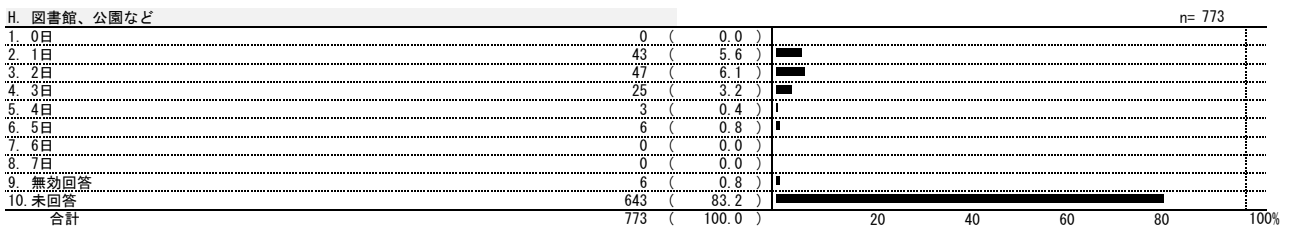

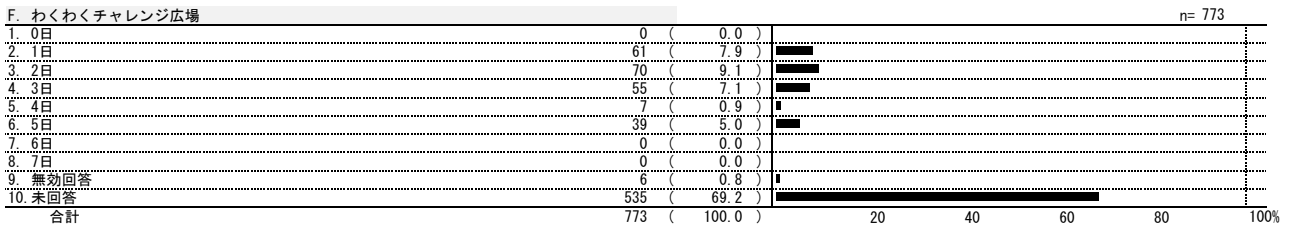


令和5年度葛飾区子ども・子育て支援ニーズ調査結果速報値（未就学児保護者）



問3 1. あて名のお子さんについて、小学校高学年（4～6年生）のうちは、放課後（平日の小学校終了後）の時間をどのような場所で過ごさせたいと思いますか。それぞれ利用を希望する週あたり日数をご選択ください。（それぞれあてはまるもの1つを選んでください）



令和5年度葛飾区子ども・子育て支援ニーズ調査結果速報値（未就学児保護者）




令和5年度葛飾区子ども・子育て支援ニーズ調査結果速報値（未就学児保護者）

◆問32、33は、問30または問31で「E. 学童保育クラブ」とお答えの方にうかがいます

問32. あて名のお子さんについて、学童保育クラブを利用したい理由について、優先順位の高い順に上位3つまでお選びください。

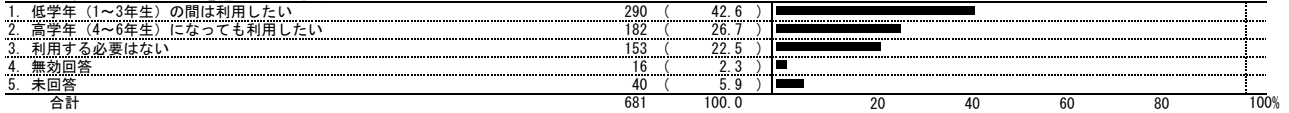
n= 681



問33. あて名のお子さんについて、お子さんの夏休み・冬休みなどの長期の休暇期間中の学童保育の利用希望はありますか。

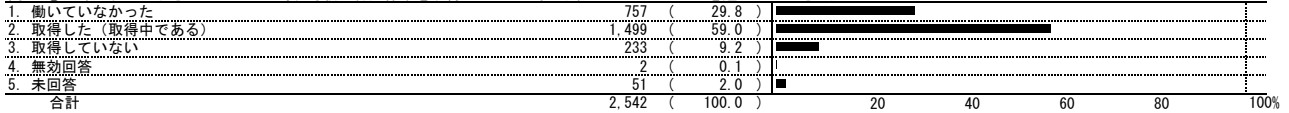
(あてはまるもの1つを選んでください)

n= 681



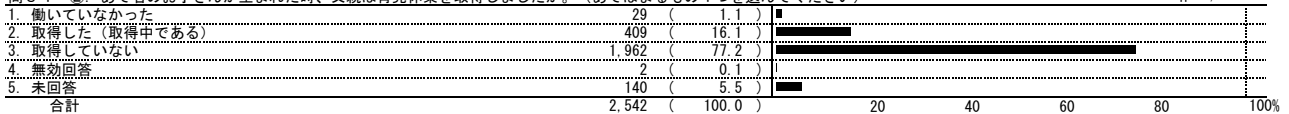
問34-①. あて名のお子さんが生まれた時、母親は育児休業を取得しましたか。(あてはまるもの1つを選んでください)

n= 2,542



問34-②. あて名のお子さんが生まれた時、父親は育児休業を取得しましたか。(あてはまるもの1つを選んでください)

n= 2,542




問34-1. 子どもが原則1歳(保育所における保育の実施が行われないなど一定の要件を満たす場合は2歳)になるまで育児休業給付が支給される仕組み、

子どもが満3歳になるまでの育児休業等(法定の育児休業および企業が法定を上回る期間設けた育児休業に準ずる措置)期間について健康保険および


厚生年金保険の保険料が免除になる仕組みがありますが、そのことをご存じでしたか。(あてはまるもの1つを選んでください)

n= 2,542



問35. 安心して子育てができる環境について、葛飾区を総合的にどのように評価しますか。(あてはまるもの1つを選んでください)

n= 2,542



令和5年度葛飾区子ども・子育て支援ニーズ調査結果速報値（幼稚園）

配布数・回答数・回答率

1. 配布数	3,944	(100.0)				
2. 回答数・回答率	1,973	(50.0)				
合計			20	40	60	80 100%

問1. お住まいの地域をお答えください。

A n= 1,582

1. 東部地域	333	(21.0)				
2. 西部地域	524	(33.1)				
3. 南部地域	389	(24.6)				
4. 北部地域	252	(15.9)				
5. その他	20	(1.3)				
6. 未回答	64	(4.0)				
合計	1,582	(100.0)	20	40	60	80 100%

B n= 391

1. 東京都荒川区	23	(5.9)				
2. 東京都足立区	52	(13.3)				
3. 東京都江戸川区	198	(50.6)				
4. 東京都江東区	10	(2.6)				
5. 東京都中央区	1	(0.3)				
6. 東京都墨田区	94	(24.0)				
7. 千葉県松戸市	3	(0.8)				
8. 埼玉県三郷市	1	(0.3)				
9. 埼玉県八潮市	2	(0.5)				
10. 無効回答	7	(1.8)				
合計	391	(100.0)	20	40	60	80 100%

問2. お子さんの生年月月をご記入ください。

n= 1,973

1. 0歳	30	(1.5)				
2. 1歳	84	(4.3)				
3. 2歳	107	(5.4)				
4. 3歳	367	(18.6)				
5. 4歳	404	(20.5)				
6. 5歳	485	(24.6)				
7. 6歳以上	477	(24.2)				
8. 無効回答	15	(0.8)				
9. 未回答	4	(0.2)				
合計	1,973	(100.0)	20	40	60	80 100%

問3-1. 母親の現在の就労状況（自営業、家族従事者含む）をうかがいます。（あてはまるもの1つを選んでください）

n= 1,973

1. フルタイムで就労しており、産休・育休・介護休業中ではない	113	(5.7)				
2. フルタイムで就労しているが、産休・育休・介護休業中である	47	(2.4)				
3. パート・アルバイト等で就労しており、産休・育休・介護休業中ではない	595	(30.2)				
4. パート・アルバイト等で就労しているが、産休・育休・介護休業中である	14	(0.7)				
5. 以前は就労していたが、現在は就労していない	1,085	(55.0)				
6. これまで就労したことがない	94	(4.8)				
7. 母親はいない	0	(0.0)				
8. 未回答	25	(1.3)				
合計	1,973	(100.0)	20	40	60	80 100%

◆問3-1は、問3の「母親」が「(1)～(4)（就労している）」とお答えの方にはうかがいます

問3-1-A. 母親の1週あたり平均就労日数（あてはまるもの1つを選んでください） n= 769

1. 1日	28	(3.6)				
2. 2日	64	(8.3)				
3. 3日	220	(28.6)				
4. 4日	157	(20.4)				
5. 5日	251	(32.6)				
6. 6日	21	(2.7)				
7. 7日	5	(0.7)				
8. 無効回答	2	(0.3)				
9. 未回答	21	(2.7)				
合計	769	(100.0)	20	40	60	80 100%

問3-1-B. 母親の1日あたり平均就労時間（あてはまるもの1つを選んでください） n= 769

1. 3時間未満	27	(3.5)				
2. 3時間	48	(6.2)				
3. 4時間	223	(29.0)				
4. 5時間	156	(20.3)				
5. 6時間	117	(15.2)				
6. 7時間	58	(7.5)				
7. 8時間	79	(10.3)				
8. 9時間	20	(2.6)				
9. 10時間	10	(1.3)				
10. 11時間	4	(0.5)				
11. 12時間以上	9	(1.2)				
12. 未回答	18	(2.3)				
合計	769	(100.0)	20	40	60	80 100%

問3-1-C. 母親の家を出る時間（あてはまるもの1つを選んでください） n= 769

1. 6時前	10	(1.3)				
2. 6時	13	(1.7)				
3. 7時	49	(6.4)				
4. 8時	255	(33.2)				
5. 9時	280	(36.4)				
6. 10時以降	130	(16.9)				
7. 未回答	32	(4.2)				
合計	769	(100.0)	20	40	60	80 100%

問3-1-D. 母親の 帰宅時間（あてはまるもの1つを選んでください） n= 769


1. 15時前	317	(41.2)				
2. 15時	90	(11.7)				
3. 16時	91	(11.8)				
4. 17時	85	(11.1)				
5. 18時	80	(10.4)				
6. 19時	31	(4.0)				
7. 20時	12	(1.6)				
8. 21時	8	(1.0)				
9. 22時以降	22	(2.9)				
10. 回答	33	(4.3)				
合計	769	(100.0)	20	40	60	80 100%

令和5年度葛飾区子ども・子育て支援ニーズ調査結果速報値（幼稚園）

問3. 父親の現在の就労状況（自営業、家族従事者含む）をうかがいます。

なお、ここで言う「産休」とは、出産に伴う休暇（出産支援休暇など）を指します。（あてはまるもの1つを選んでください）


n= 1,973



◆問3-2は、問3の「父親」が「(1)～(4) (就労している)」とお答えの方にかがいます

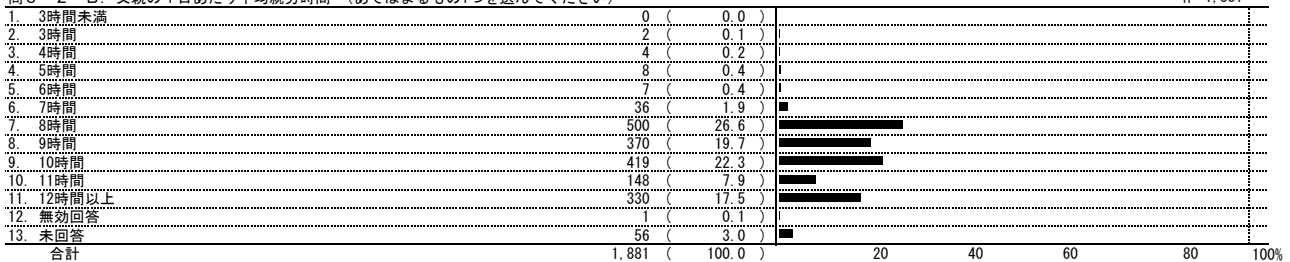
問3-2-A. 父親の1週あたり平均就労日数（あてはまるもの1つを選んでください）

n= 1,881




問3-2-B. 父親の1日あたり平均就労時間（あてはまるもの1つを選んでください）

n= 1,881




問3-2-C. 父親の家を出る時間（あてはまるもの1つを選んでください）

n= 1,881



問3-2-D. 父親の帰宅時間（あてはまるもの1つを選んでください）

n= 1,881



問4. 現在の幼稚園における預かり保育（通常の教育時間を延長して預かる事業）の利用状況を教えてください。（あてはまるもの1つを選んでください）


n= 1,973



◆問4-1～問4-2は、問4で「(1) 幼稚園において預かり保育を利用している」とお答えの方にかがいます。


問4-A. 1週あたり何回利用していますか。（あてはまるもの1つを選んでください）

n= 589



問4-B. 1日あたり何時間利用していますか。（あてはまるもの1つを選んでください）


n= 589



令和5年度葛飾区子ども・子育て支援ニーズ調査結果速報値（幼稚園）

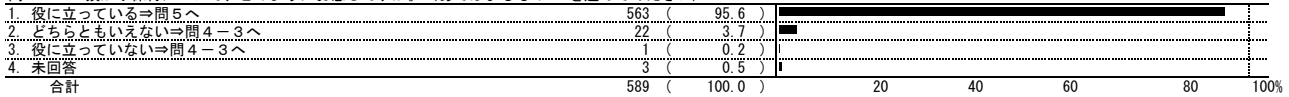
問4-1. 預かり保育を利用している理由は何ですか。（あてはまるものすべてを選んでください）

n= 589



問4-2. 預かり保育について、どのように感じていますか。（あてはまるもの1つを選んでください）


n= 589



◆問4-3は、問4-2で「2」または「3」とお答えの方にはうかがいます

問4-3. そのように感じる理由について教えてください。（あてはまるものすべてを選んでください）

n= 23



問4-4. 利用している保育事業等と利用状況を教えてください。利用時間や日数が一定でない場合は、もっとも多いパターンについてお答えください。（あてはまるもの1つを選んでください）


n= 45



◆問4-4～問4-5は、問4で「（2）幼稚園における預かり保育を利用していないが、他の保育事業等を利用している」とお答えの方にはうかがいます

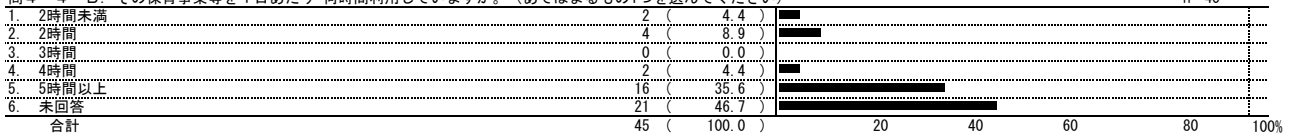
問4-4-A. その保育事業等を1週あたり何日利用していますか。（あてはまるもの1つを選んでください）

n= 45




問4-4-B. その保育事業等を1日あたり何時間利用していますか。（あてはまるもの1つを選んでください）

n= 45



問4-5. 幼稚園の預かり保育を現在利用していない理由は何ですか。（あてはまるものすべてを選んでください）

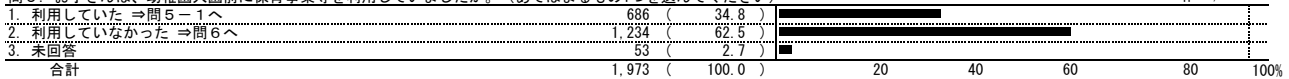
n= 45



◆すべての方にはうかがいます

問5. お子さんは、幼稚園入園前に保育事業等を利用していましたか。（あてはまるもの1つを選んでください）

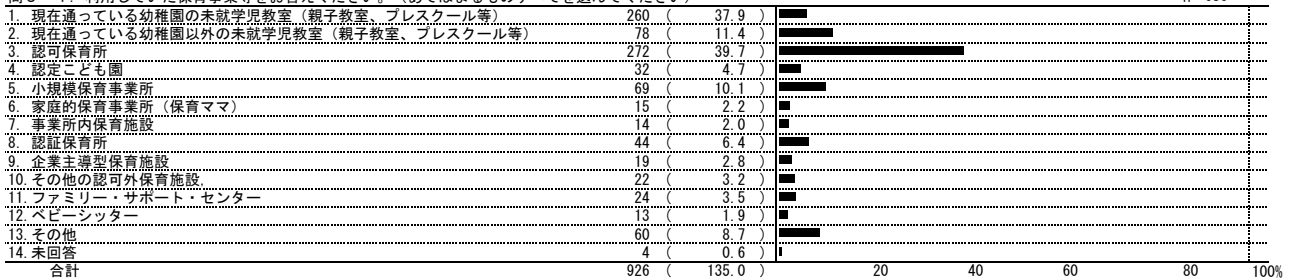
n= 1,973



◆問5-1～問5-2は、問5で「（1）利用していた」とお答えの方にはうかがいます

問5-1. 利用していた保育事業等をお答えください。（あてはまるものすべてを選んでください）

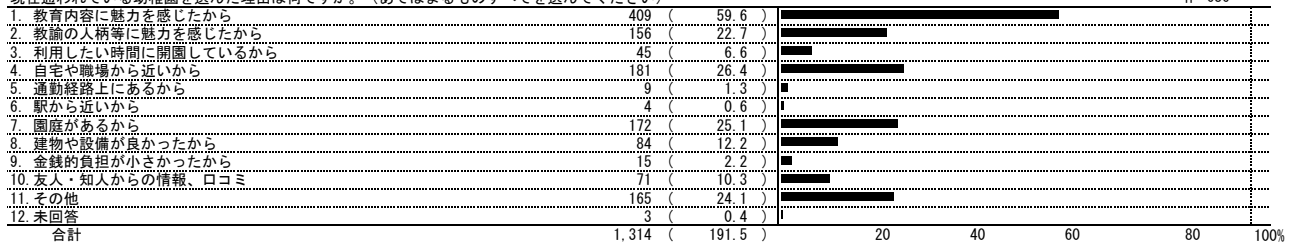
n= 686



令和5年度葛飾区子ども・子育て支援ニーズ調査結果速報値（幼稚園）

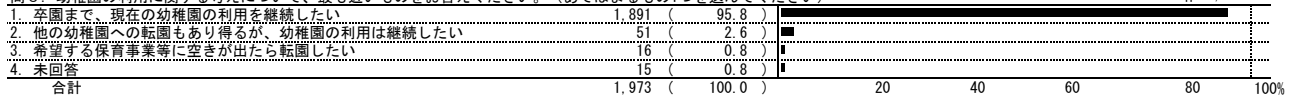
問5-2. 利用していた保育事業等を継続、または他の保育事業等を利用しないで、現在通われている幼稚園を選んだ理由は何ですか。（あてはまるものすべてを選んでください）

n= 686



問6. 幼稚園の利用に関する考えについて、最も近いものをお答えください。（あてはまるもの1つを選んでください）

n= 1,973



令和5年度葛飾区子ども・子育て支援ニーズ調査結果速報値（小学生保護者調査）

配布数・回答数・回答率

1. 配布数	2,488	(100.0)	
2. 回答数・回答率	1,296	(52.1)	

問1. お住まいの地域をお答えください。

			n= 1,296
1. 東部地域	399	(30.8)	
2. 西部地域	353	(27.2)	
3. 南部地域	294	(22.7)	
4. 北部地域	182	(14.0)	
5. 無効回答	9	(0.7)	
6. 未回答	59	(4.6)	
合計	1,296	(100.0)	

問2. お子さんの学年を教えてください。

			n= 1,296
1. 小学校1年生	221	(17.1)	
2. 小学校2年生	255	(19.7)	
3. 小学校3年生	233	(18.0)	
4. 小学校4年生	223	(17.2)	
5. 小学校5年生	191	(14.7)	
6. 小学校6年生	160	(12.3)	
7. 無効回答	0	(0.0)	
8. 未回答	13	(1.0)	
合計	1,296	(100.0)	

問3はお子さんが小学校低学年の場合に回答

問3. お子さんは、放課後（平日の小学校終了後）の時間をどのような場所で過ごしていますか。【あてはまるものすべて選択】

			n= 709
1. 自宅	383	(54.0)	
2. 祖父母等の親族宅や友人・知人宅	60	(8.5)	
3. 習い事（各種音楽教室、各種スポーツクラブ、学習塾など）	355	(50.1)	
4. 児童館・子ども未来プラザ	52	(7.3)	
5. 学童保育クラブ	203	(28.6)	
6. わくわくチャレンジ広場（放課後子ども事業）	155	(21.9)	
7. ファミリー・サポート・センター	3	(0.4)	
8. 図書館、公園など	256	(36.1)	
9. 民間の放課後等デイサービスなど	17	(2.4)	
10. その他	27	(3.8)	
11. 未回答	263	(37.1)	
合計	1,774	(250.2)	
回答者数・回答率	446	(62.9)	

問3<1>現在の1週あたりの「自宅」の利用日数。（あてはまるもの1つを選んでください）

			n= 588
1. 1日	103	(17.5)	
2. 2日	119	(20.2)	
3. 3日	81	(13.8)	
4. 4日	46	(7.8)	
5. 5日	86	(14.6)	
6. 6日	13	(2.2)	
7. 7日	66	(11.2)	
8. 0日	74	(12.6)	
9. 未回答	0	(0.0)	
合計	588	(100.0)	

問3<1>希望の1週あたりの「自宅」の利用日数。（あてはまるもの1つを選んでください）

			n= 521
1. 1日	85	(16.3)	
2. 2日	125	(24.0)	
3. 3日	87	(16.7)	
4. 4日	23	(4.4)	
5. 5日	51	(9.8)	
6. 6日	7	(1.3)	
7. 7日	46	(8.8)	
8. 0日	97	(18.6)	
9. 未回答	0	(0.0)	
合計	521	(100.0)	

問3<2>現在の1週あたりの「祖父母等の親族宅や友人・知人宅」の利用日数。（あてはまるもの1つを選んでください）

			n= 424
1. 1日	41	(9.7)	
2. 2日	22	(5.2)	
3. 3日	5	(1.2)	
4. 4日	1	(0.2)	
5. 5日	10	(2.4)	
6. 6日	0	(0.0)	
7. 7日	7	(1.7)	
8. 0日	338	(79.7)	
9. 未回答	0	(0.0)	
合計	424	(100.0)	

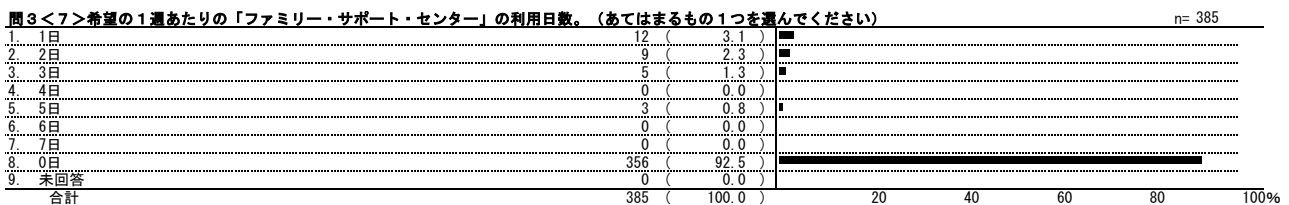
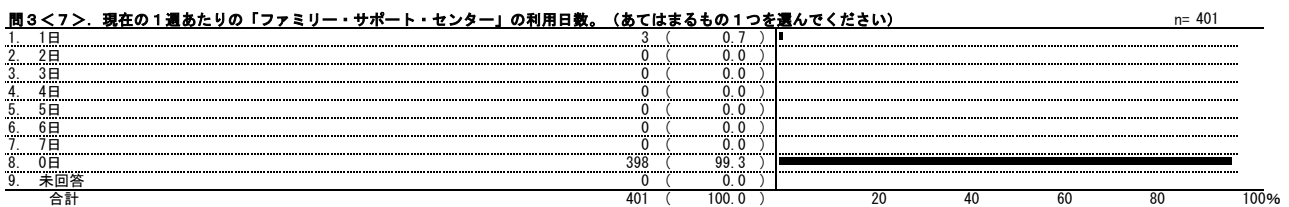
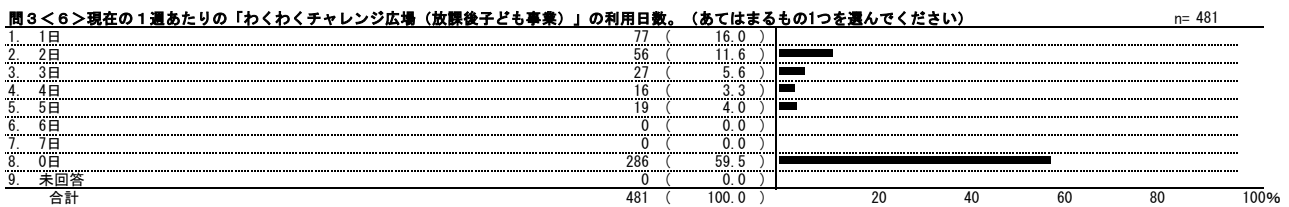
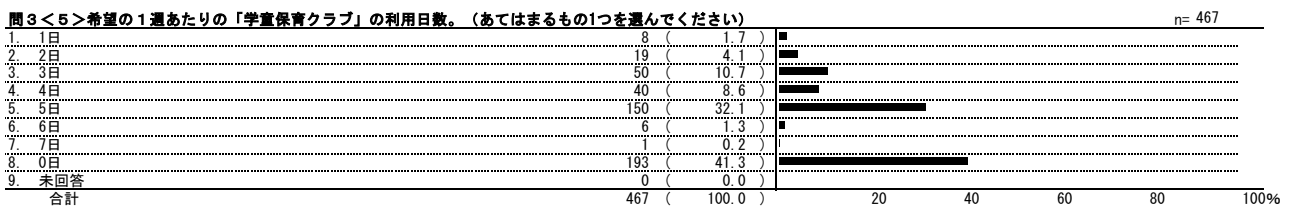
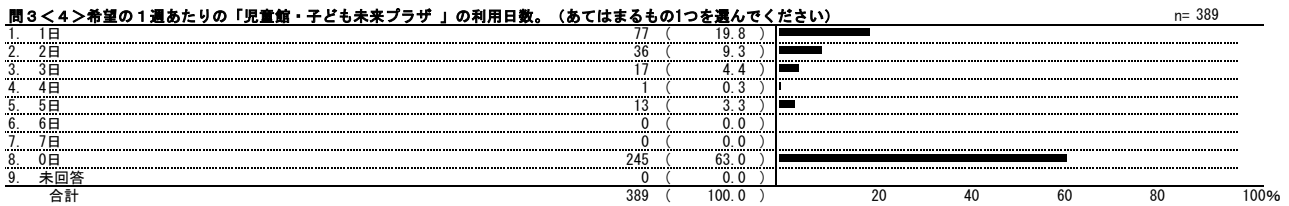
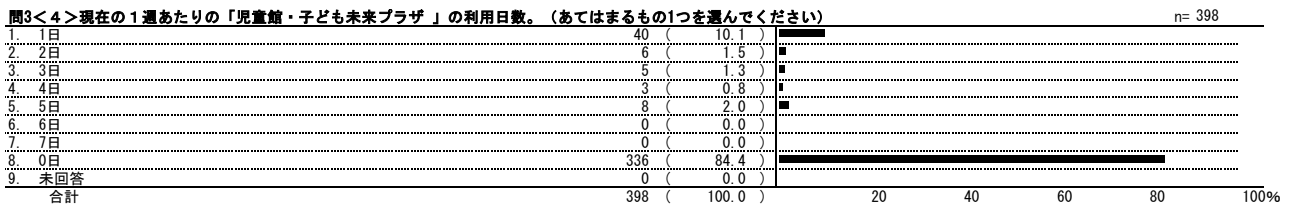
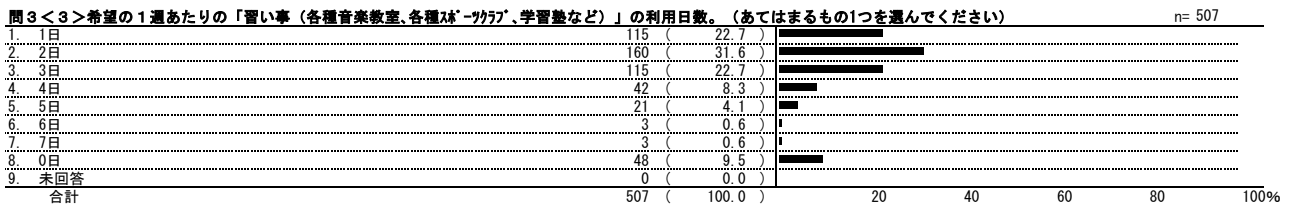
問3<2>希望の1週あたりの「祖父母等の親族宅や友人・知人宅」の利用日数。（あてはまるもの1つを選んでください）

			n= 405
1. 1日	73	(18.0)	
2. 2日	22	(5.4)	
3. 3日	6	(1.5)	
4. 4日	0	(0.0)	
5. 5日	6	(1.5)	
6. 6日	0	(0.0)	
7. 7日	3	(0.7)	
8. 0日	295	(72.8)	
9. 未回答	0	(0.0)	
合計	405	(100.0)	

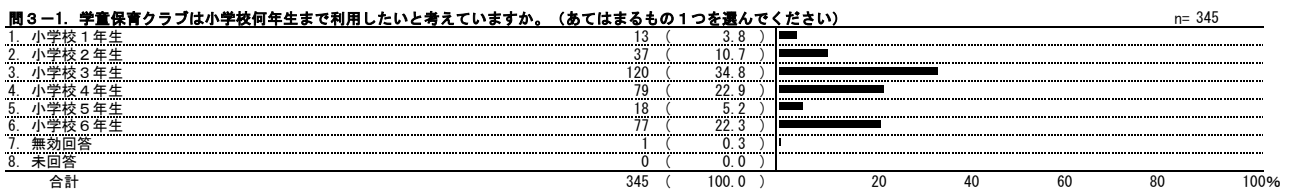
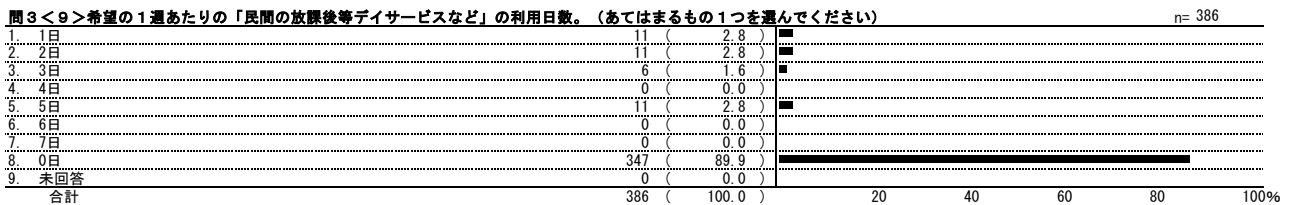
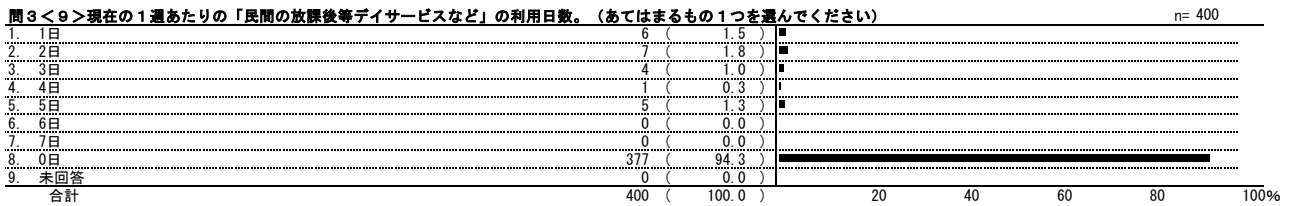
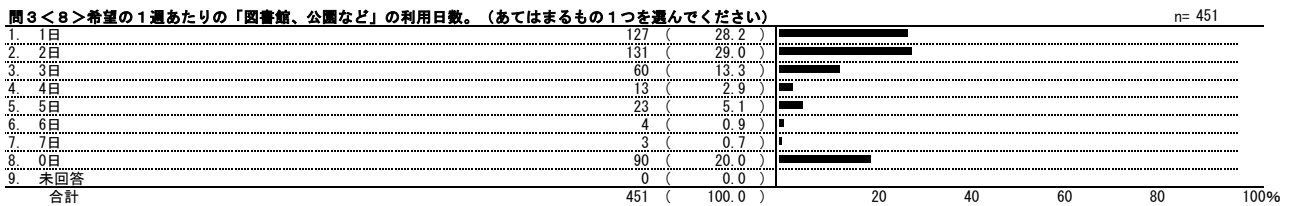
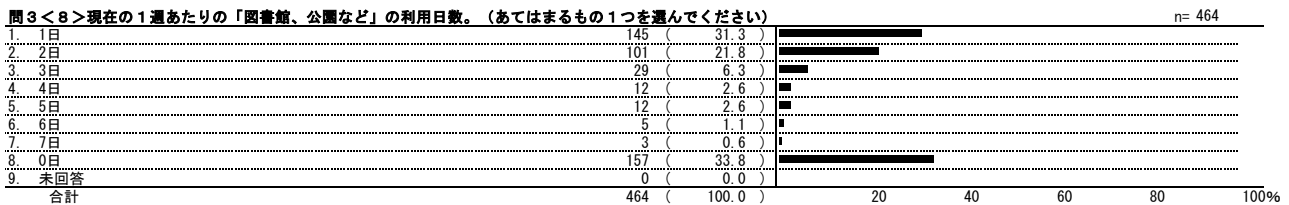
問3<3>現在の1週あたりの「習い事（各種音楽教室、各種スポーツクラブ、学習塾など）」の利用日数。（あてはまるもの1つを選んでください）

			n= 555
1. 1日	129	(23.2)	
2. 2日	131	(23.6)	
3. 3日	113	(20.4)	
4. 4日	52	(9.4)	
5. 5日	29	(5.2)	
6. 6日	4	(0.7)	
7. 7日	6	(1.1)	
8. 0日	91	(16.4)	
9. 未回答	0	(0.0)	
合計	555	(100.0)	


令和5年度葛飾区子ども・子育て支援ニーズ調査結果速報値（小学生保護者調査）



令和5年度葛飾区子ども・子育て支援ニーズ調査結果速報値（小学生保護者調査）



問4はお子さんが高学年の場合は「現在」と「高学年時（希望）」を回答。
お子さんが低学年の場合は「高学年時（希望）」のみを回答。



令和5年度葛飾区子ども・子育て支援ニーズ調査結果速報値（小学生保護者調査）

図4<1>現在の1週あたりの「自宅」の利用日数。（あてはまるもの1つを選んでください）

n= 510

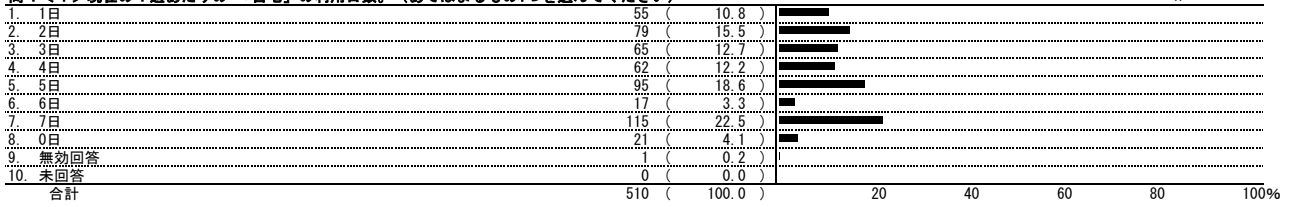


図4<1>希望の1週あたりの「自宅」の利用日数。（あてはまるもの1つを選んでください）

n= 689




図4<2>現在の1週あたりの「祖父母等の親族宅や友人・知人宅」の利用日数。（あてはまるもの1つを選んでください）

n= 360




図4<2>希望の高学年時の1週あたりの「祖父母等の親族宅や友人・知人宅」の利用日数。（あてはまるもの1つを選んでください）

n= 427




図4<3>現在の1週あたりの「習い事（各種音楽教室、各種クラブ、学習塾など）」の利用日数。（あてはまるもの1つを選んでください）

n= 482

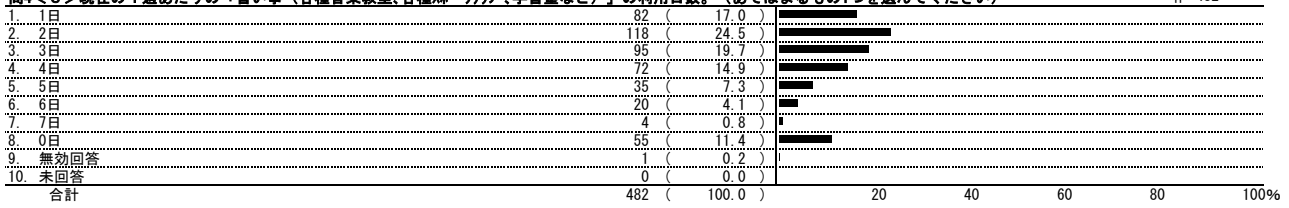


図4<3>希望の高学年時の1週あたりの「習い事（各種音楽教室、各種クラブ、学習塾など）」の利用日数。（あてはまるもの1つを選んでください）

n= 687




図4<4>現在の1週あたりの「児童館・子ども未来プラザ」の利用日数。（あてはまるもの1つを選んでください）

n= 346




図4<4>希望の高学年時の1週あたりの「児童館・子ども未来プラザ」の利用日数。（あてはまるもの1つを選んでください）

n= 457



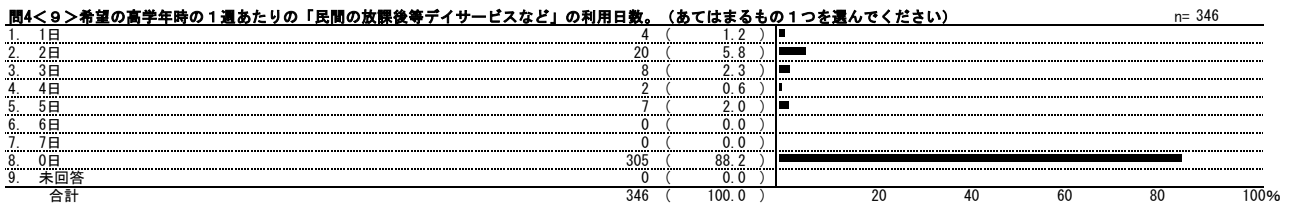
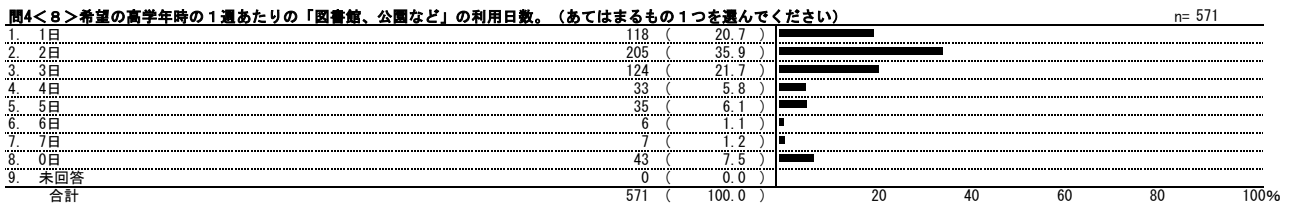
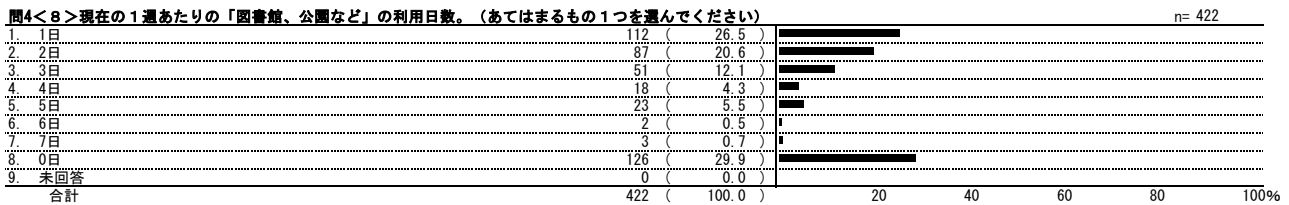
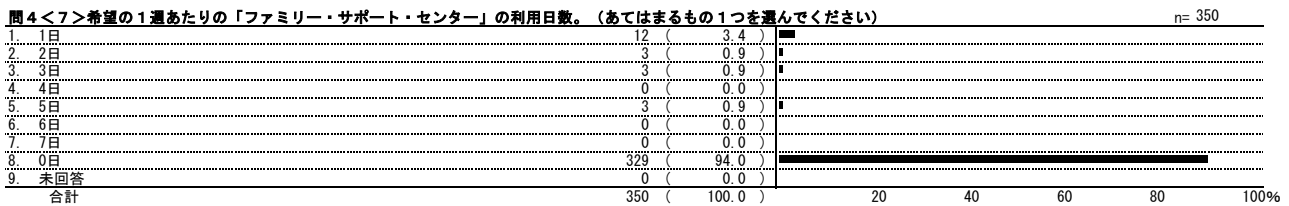
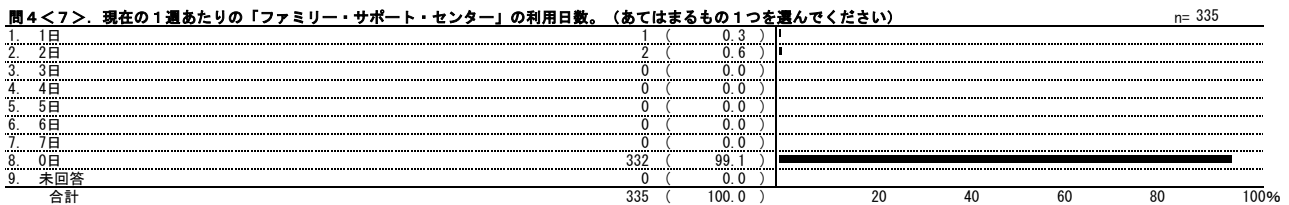
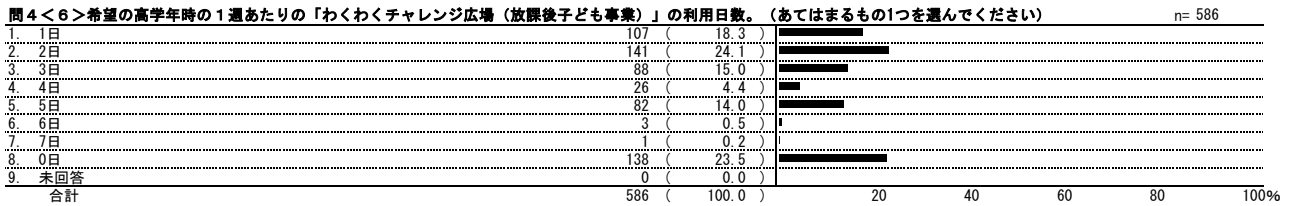
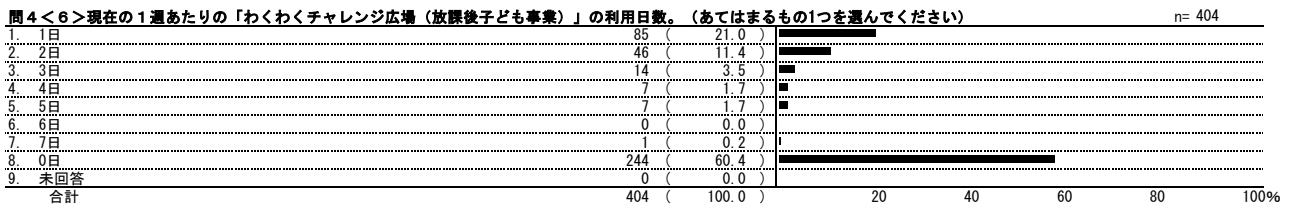
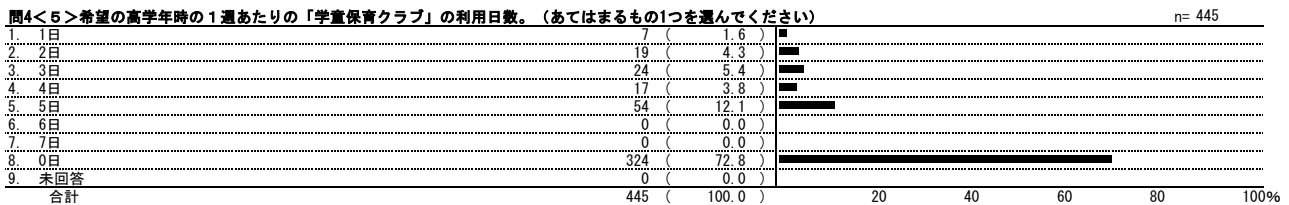


図4<5>現在の1週あたりの「学童保育クラブ」の利用日数。（あてはまるもの1つを選んでください）

n= 342




令和5年度葛飾区子ども・子育て支援ニーズ調査結果速報値（小学生保護者調査）



令和5年度葛飾区子ども・子育て支援ニーズ調査結果速報値（小学生保護者調査）


問4<10>現在の1週あたりの「その場所」の利用日数。（あてはまるもの1つを選んでください）

n= 84



問4<10>希望の高学年時の1週あたりの「その場所」の利用日数。（あてはまるもの1つを選んでください）

n= 125



◆問4-2は、問3・問4で「(5)学童保育クラブ」の利用実績がない方にうかがいます

問4-2. 利用していない理由は何ですか。主にお子さんの身の回りの世話をしている方の状況から、あてはまるものをお答えください。【あてはまるものすべて選択】

n= 568

