

だいいっかいかつしかくこ よろんちようさ
第1回葛飾区子ども世論調査

れいわ ねん がつ
令和6年11月

かつしかく
葛飾区



もくじ 目次

ちょうさないよう 調査内容	7
ちょうさ たいしょうしゃ 調査の対象者	7
ちょうさ こた にんずう 調査に答えた人数	7
ちょうさ こた かた 調査の答え方	7
ちょうさきかん 調査期間	7
ちょうさもくてき 調査目的	7
ちょうさけっか 調査結果	9
ほうこくしょ みかた 報告書の見方	9
みかた グラフの見方	9
えん ・円グラフ	9
ぼう ・棒グラフ	10
ぼう せいべつ がくねんべつ ・棒グラフ(性別/学年別)	11
おび せいべつ がくねんべつ ・帯グラフ(性別/学年別)	12
かいどうしゃぞくせい 回答者属性	13
せいべつ おし かいどう あなたの性別を教えてください。(回答は1つ)	13
がくねん おし かいどう あなたの学年を教えてください。(回答は1つ)	13
げんざい いっしょ す ひと えら 現在あなたが一緒に住んでいる人をすべて選んでください。	13

よろんちようさけっか 世論調査結果.....	14
とい かつしかく す かいとう 問1 あなたは葛飾区が好きですか。(回答は1つ)	14
とい いましあわ かいとう 問2 あなたは今幸せですか。(回答は1つ)	16
とい かつしかく ふ なん かいとう 問3 あなたが葛飾区に増やしてほしいものは何ですか。(回答は3つまで)	18
とい じぞくかのう かいほつもくひょう し かいとう 問4 あなたは「SDGs(持続可能な開発目標)」を知っていますか。(回答は1つ)	20
とい もくひょう たいせつ おも もくひょう なん 問5 あなたが「SDGs」の17の目標のうち、大切だと思う目標は何ですか。 (回答は3つまで)	22
とい しゅみ じょうほう ふ 問6 あなたはいつもどのようにしてニュースや趣味などの情報に触れていますか。 (あてはまるすべてを回答)	24
とい へ き つ 問7 あなたがごみを減らすために気を付けていることはありますか。 (あてはまるすべてを回答)	26
とい しゃかい やく た おも かいとう 問8 あなたは社会の役に立ちたいと思いますか。(回答は1つ)	28
とい まちなか こうれい かた くるま りよう かた にんぶ かた 問9 あなたは街中で高齢の方や車いすを利用している方、妊婦さん、けがをしている方など が困っていたらどうしますか。(回答は1つ)	30
とい め みみ からだ ふじゆう かた き も し たいけん ひつよう 問10 あなたは目や耳、体などが不自由な方の気持ちを知るためにどのような体験が必要 だと思いますか。(あてはまるすべてを回答)	32
とい いちばん ばしょ かいとう 問11 あなたにとって一番ほっとできる場所はどこですか。(回答は1つ)	34

とい	ほうかご やす ひ なに いちばんじかん つか	
問12	あなたはいつも放課後や休みの日に何に一番時間を使っていますか。	
かいとう	(回答は1つ)	36
とい	がっこうせいかつ たの	かいとう
問13	あなたは学校生活が楽しいですか。(回答は1つ)	38
とい	いまこま なん	かいとう
問14	あなたが今困っていることは何ですか。(あてはまるすべてを回答)	40
とい	お なや だれ そうだん	
問15	あなたは落ち込んだり悩みごとがあるときに誰に相談しますか。	
	(あてはまるすべてを回答)	42
とい	かつしかく かつしかくこ けんりじょうれい	し
問16	葛飾区に「葛飾区子どもの権利条例」があることを知っていますか。	
かいとう	(回答は1つ)	44
とい	けいけん さべつ	かいとう
問17	あなたがこれまでに経験した差別はありますか。(あてはまるすべてを回答)	46
とい	かつしかく くやくしょ いけん つた おも	かいとう
問18	あなたはこれまで葛飾区(区役所)に意見を伝えたいと思ったことはありますか。(回答は1つ)	48
とい	ほうほう かつしかく くやくしょ いけん つた	
問19	あなたはどのような方法なら葛飾区(区役所)に意見を伝えやすいですか。	
かいとう	(回答は1つ)	50
とい	いけん おとな いけん おな あつか たいせつ かん	
問20	あなたの意見は大人の意見と同じように扱われ、大切にされていると感じますか。	
かいとう	(回答は1つ)	52
とい	ゆめ きぼう む	かんきょう ととの
問21	あなたが夢や希望に向かってチャレンジできる環境は整っていますか。	
かいとう	(回答は1つ)	54

ちょうさないよう 調査内容

ちょうさ たいしょうしや 調査の対象者

かつしかく す しょうがく ねんせい ちゅうがく ねんせい 17,983人(令和6年4月1日時点)

ちょうさ こた にんずう 調査に答えた人数

1,634人

ちょうさ こた かた 調査の答え方

インターネットで回答

ちょうさきかん 調査期間

れいわ ねん がつ にち れいわ がつにじゅうよつか
令和6年5月31日から令和6年6月24日

ちょうさもくてき 調査目的

かつしかく では、みな いけん き かんが し くれから 区が おこな じぎょう やくだ
葛飾区では、皆さんの意見を聞いて、どんな考えかを知り、これから区が行う事業に役立
てたいと考えています。普段の生活の中で、皆さんが思っていることや考えていること、意見を
聞くためにこの調査を行いました。

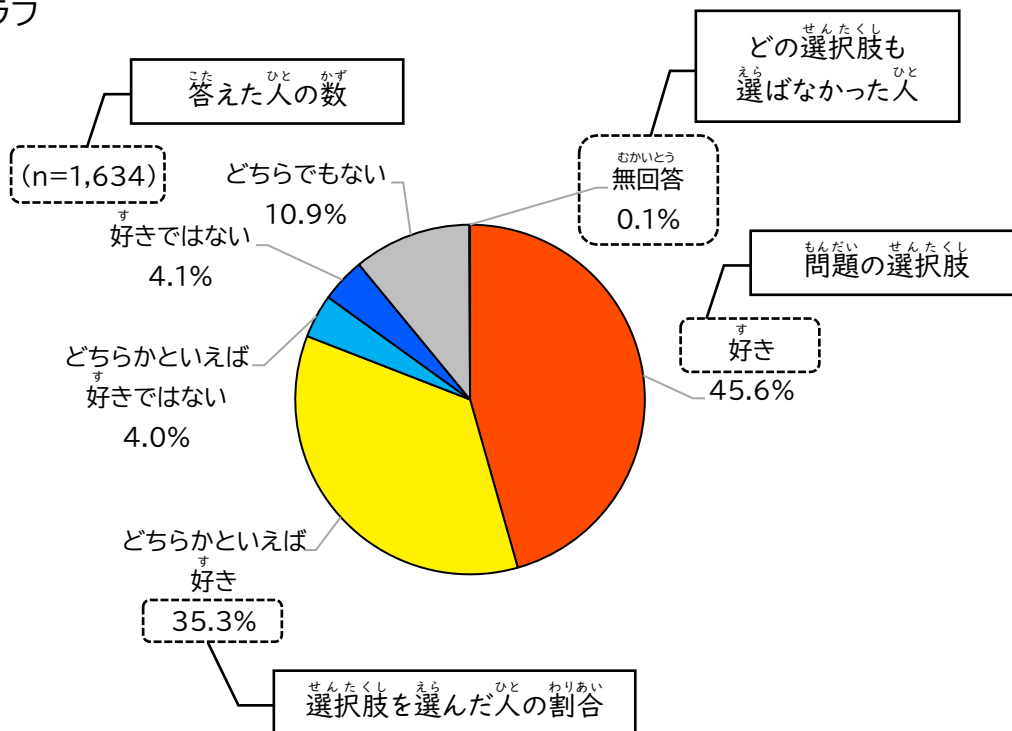
ちょうさけっか 調査結果

ほうこくしょ みかた 報告書の見方

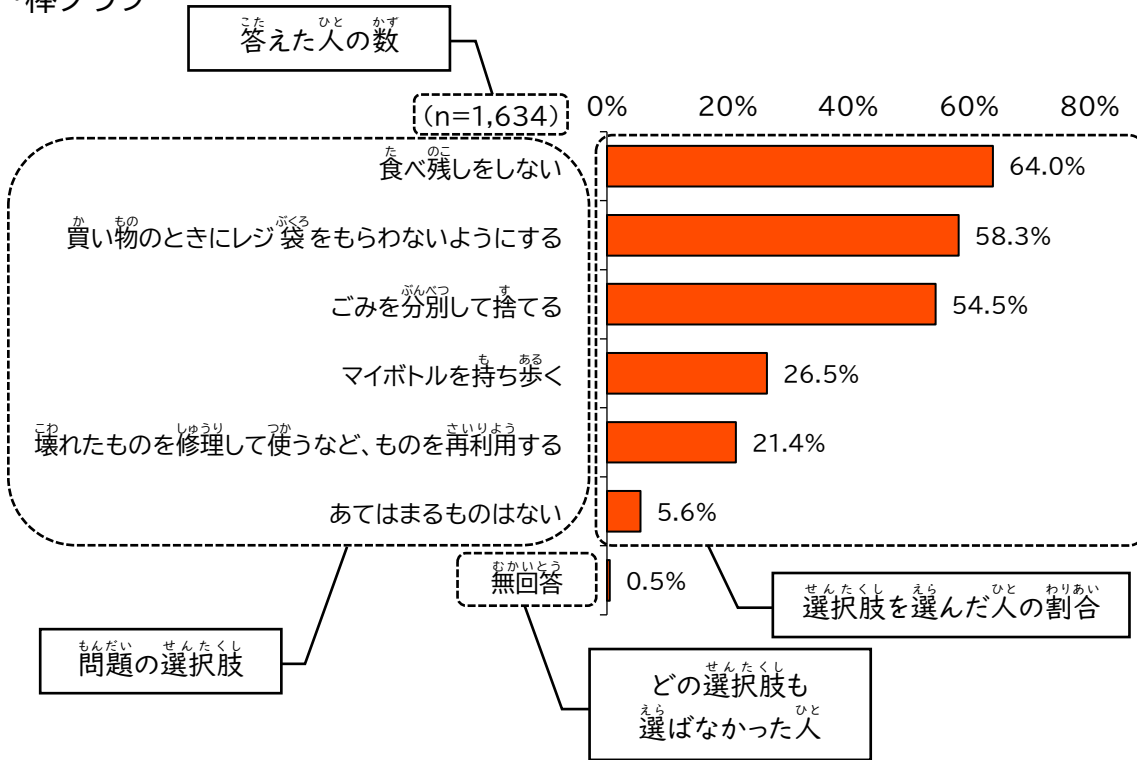
- 1.この報告書では、集計結果を百分率(%)で表しています。小数点以下第2位を四捨五入して算出しているため、合計が100%にならないことがあります。
- 2.グラフの「n」はその問題に答えた人の数を表しています。例えば、「(n=1,634)」は1,634人がその問題に答えたことを表しています。
- 3.「(回答は3つまで)」や「(あてはまるすべてを回答)」と書いてある問題は複数の選択肢を選んでも良い問題です。そのため、選択肢の割合の合計が100%を超えることがあります。

みかた グラフの見方

えん 円グラフ



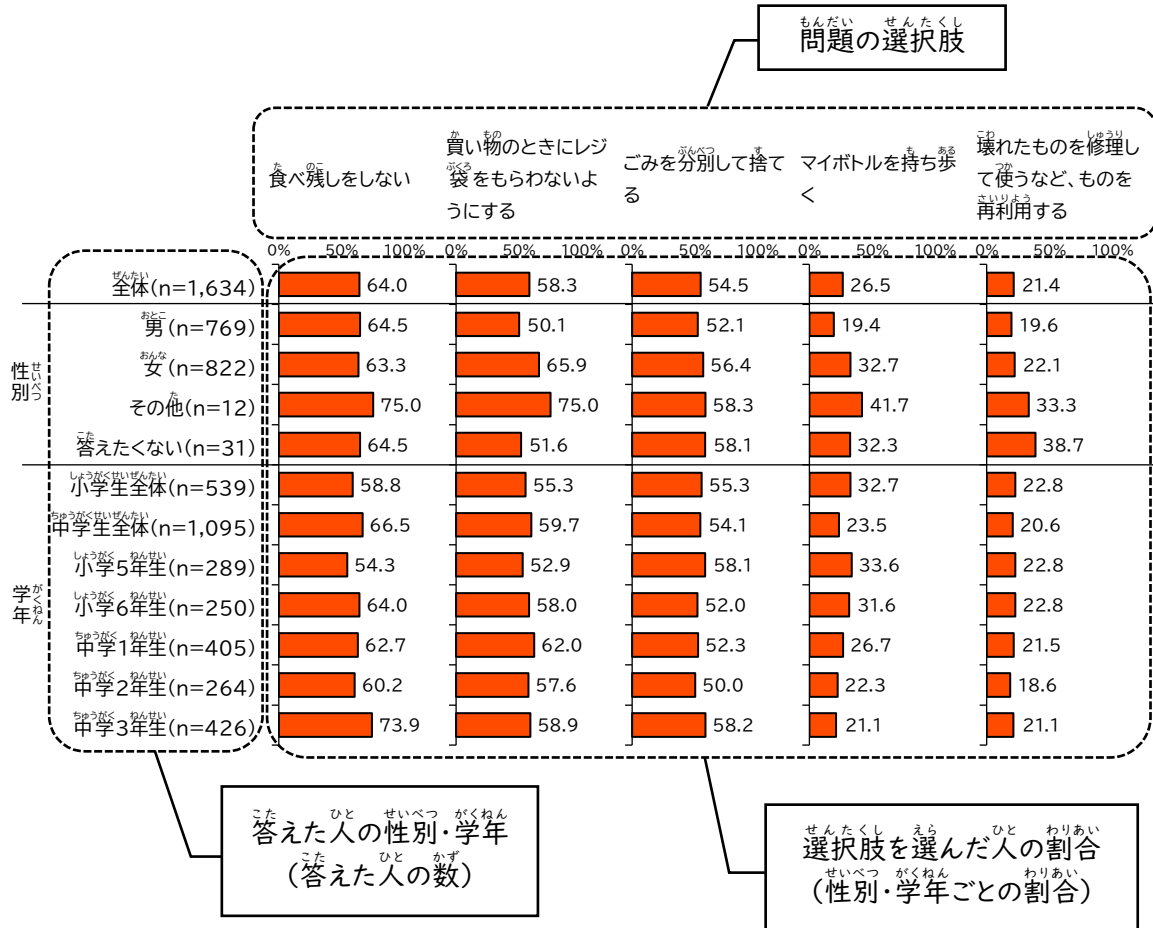
棒グラフ



棒グラフ(性別/学年別)

このグラフは問題に答えた人を性別と学年で分けて集計しています。

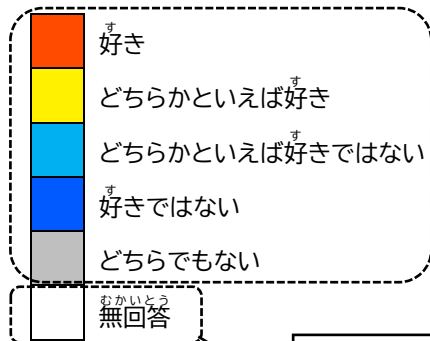
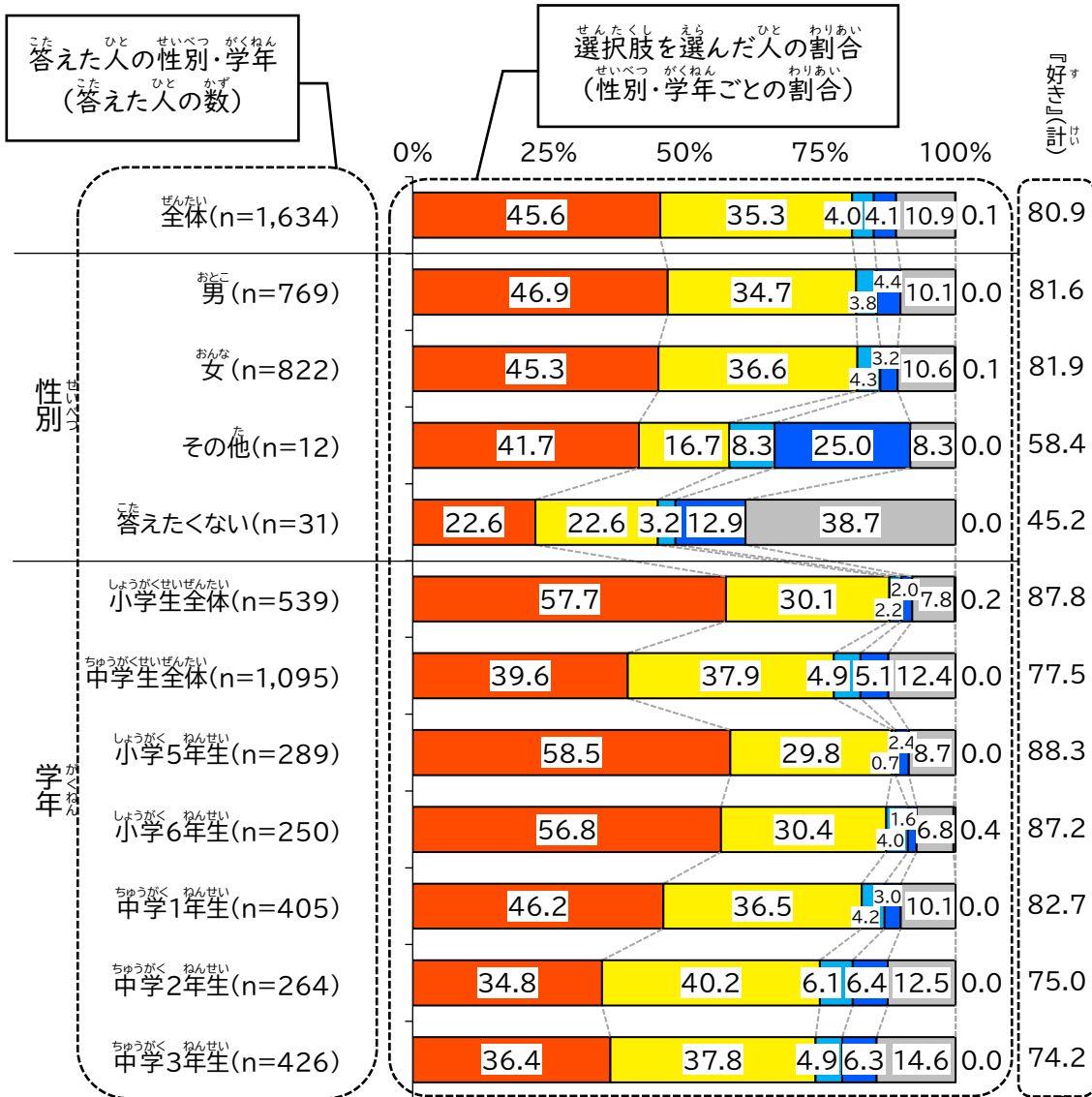
例えば、男の中で「食べ残しをしない」を選んだ人は64.5%です。



帯グラフ(性別/学年別)

このグラフも問題に答えた人を性別と学年で分けて集計しています。

例えば、男の中で「好き」を選んだ人は46.9%です。



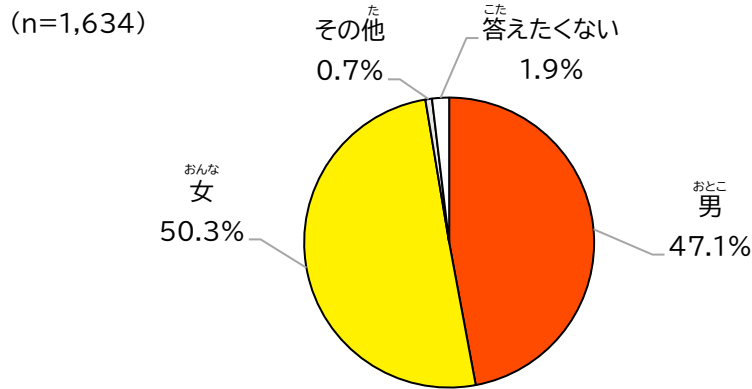
ある選択肢を選んだ人の割合の合計

問題の選択肢

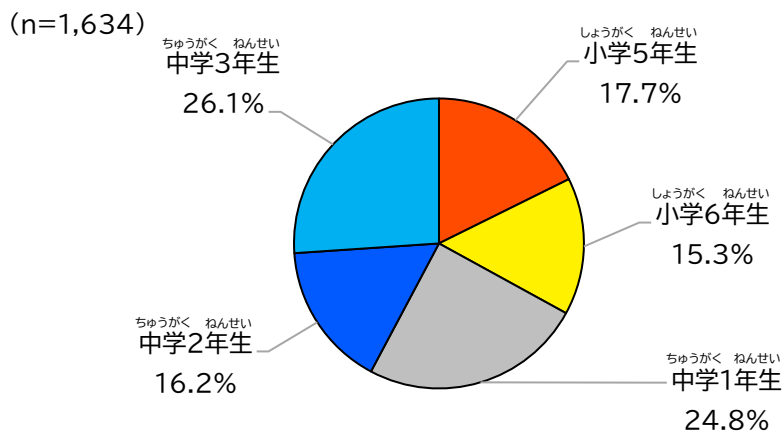
どの選択肢も選ばなかった人

かいとうしゃぞくせい
回答者属性

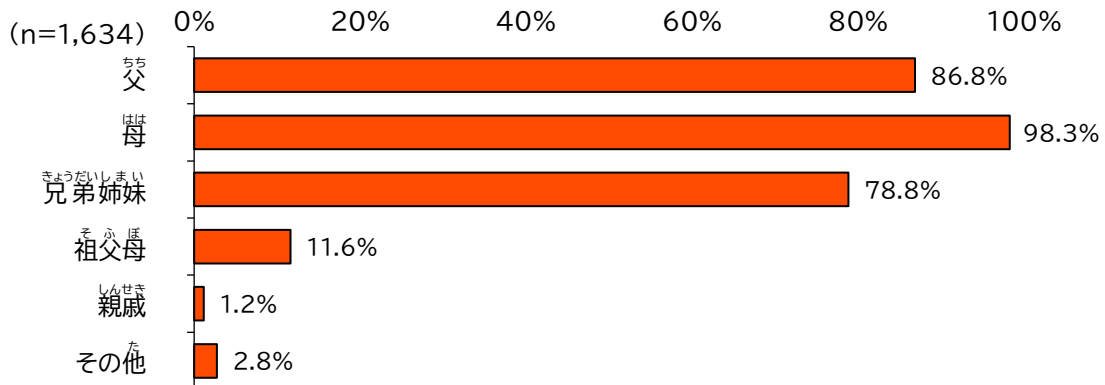
あなたの性別を教えてください。(回答は1つ)



あなたの学年を教えてください。(回答は1つ)

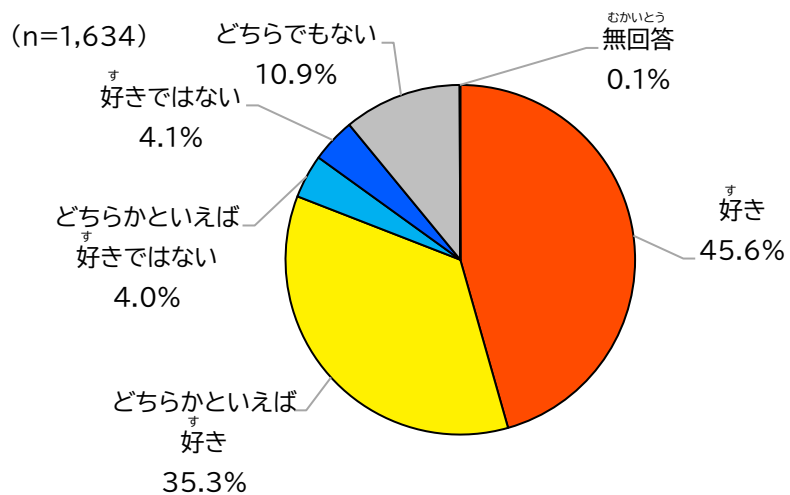


現在あなたが一緒に住んでいる人をすべて選んでください。



よろんちようさけっか
世論調査結果

問1 あなたは葛飾区が好きですか。(回答は1つ)

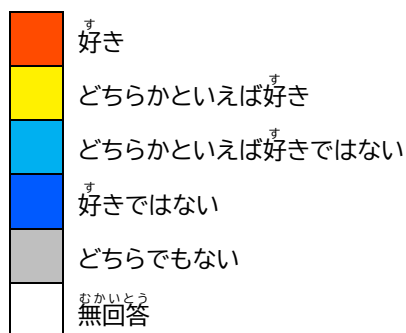
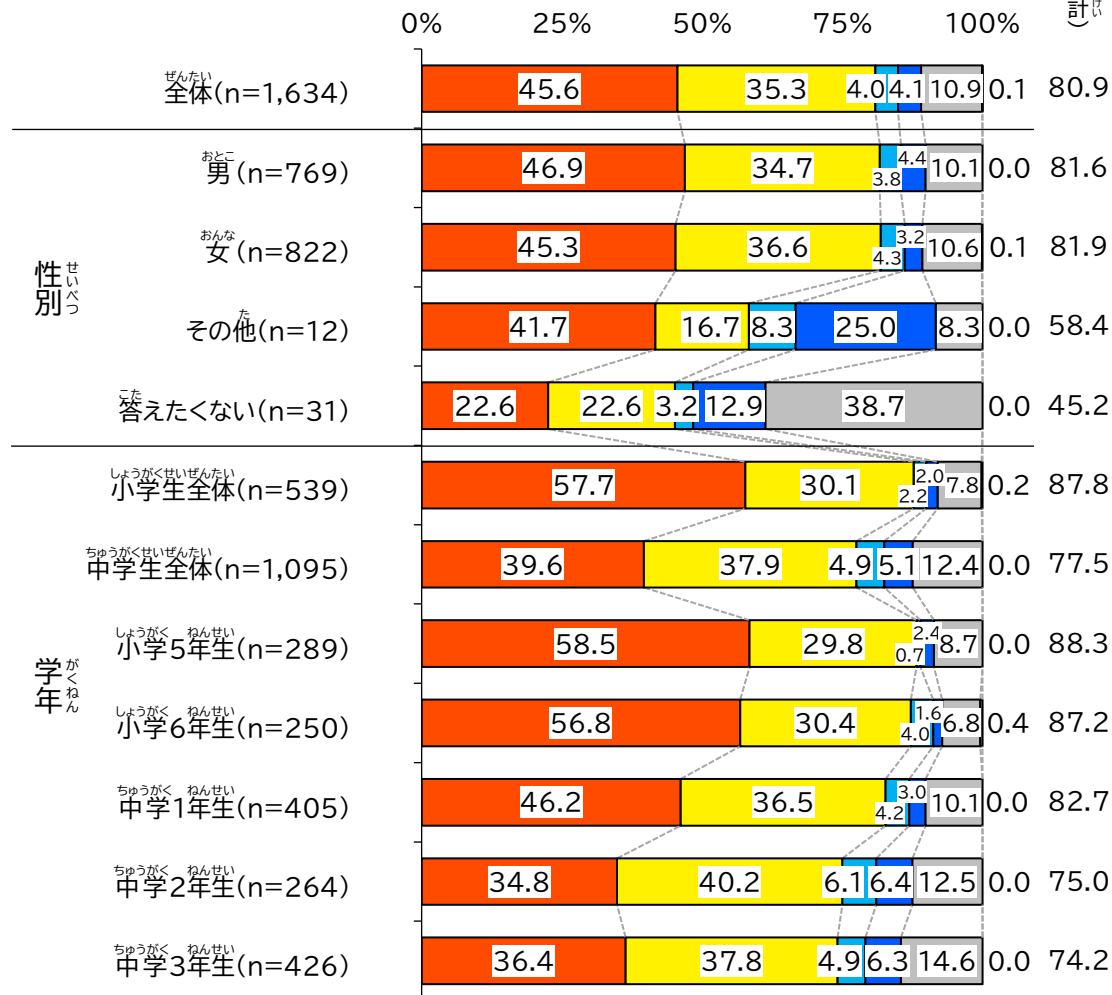


葛飾区が好きか聞いたところ、「好き」が 45.6%で一番高いです。二番目は「どちらかといえば好き」が 35.3%、三番目は「どちらでもない」が 10.9%です。

「好き」と「どちらかといえば好き」の合計は 80.9%です。

問1 あなたは葛飾区が好きですか。

(性別/学年別)

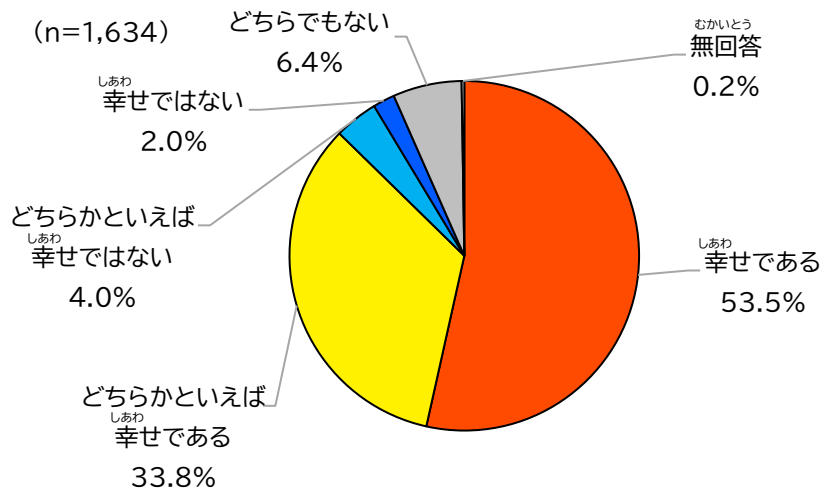


性別での大きな違いはありません。

学年別にみると、小学生全体では、「好き」が57.7%で、中学生全体に比べて高くなっています。

80.9%の人が葛飾区のことを好きだと思っています。

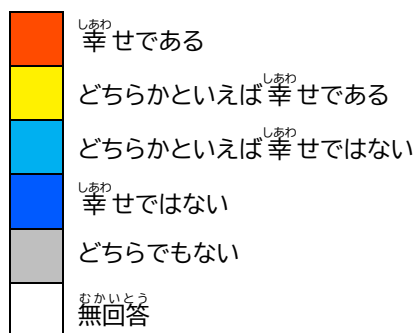
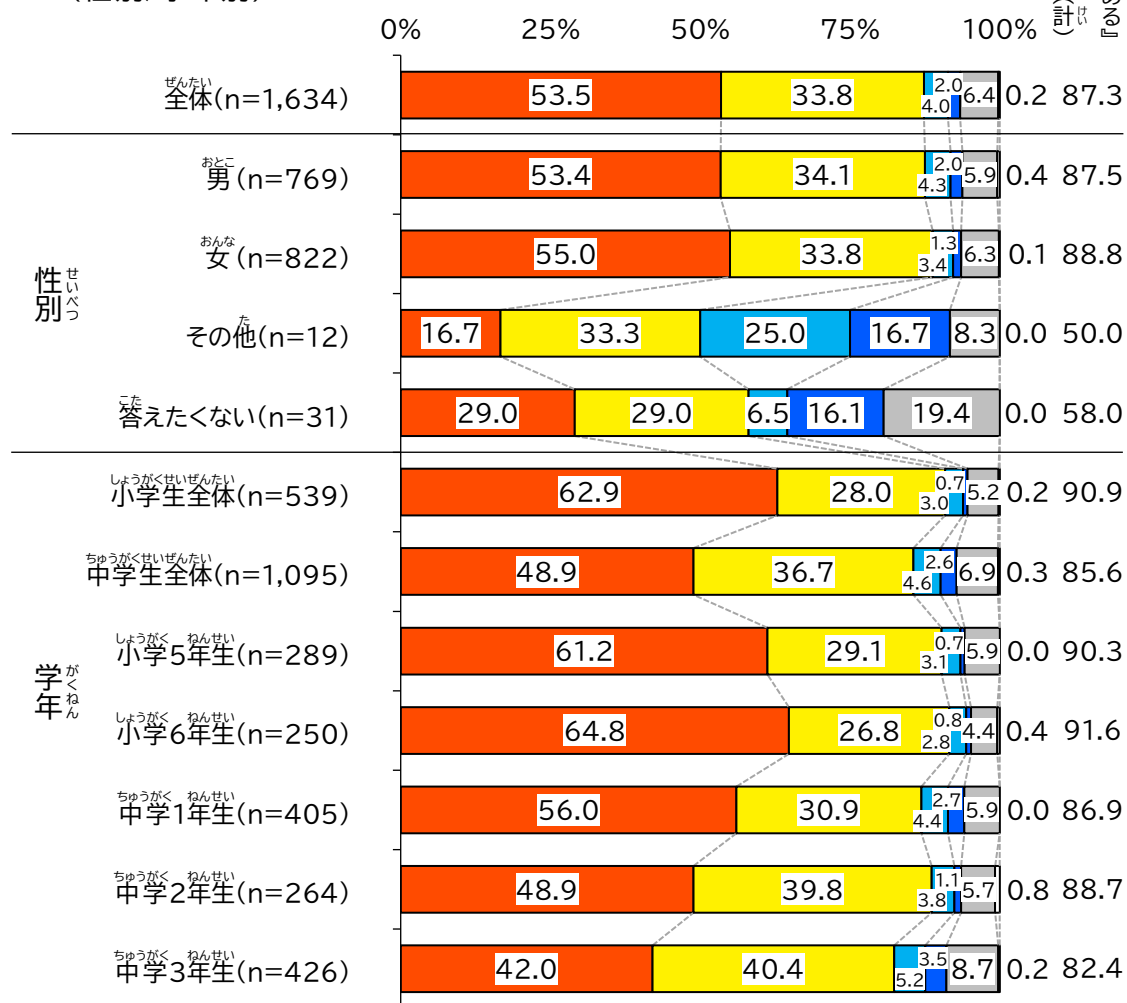
問2 あなたは今幸せですか。(回答は1つ)



あなたは今幸せか聞いたところ、「幸せである」が 53.5%で一番高いです。二番目は「どちらかといえば幸せである」が 33.8%、三番目は「どちらでもない」が 6.4%です。
「幸せである」と「どちらかといえば幸せである」の合計は 87.3%です。

問2 あなたは今 幸せですか。

(性別/学年別)


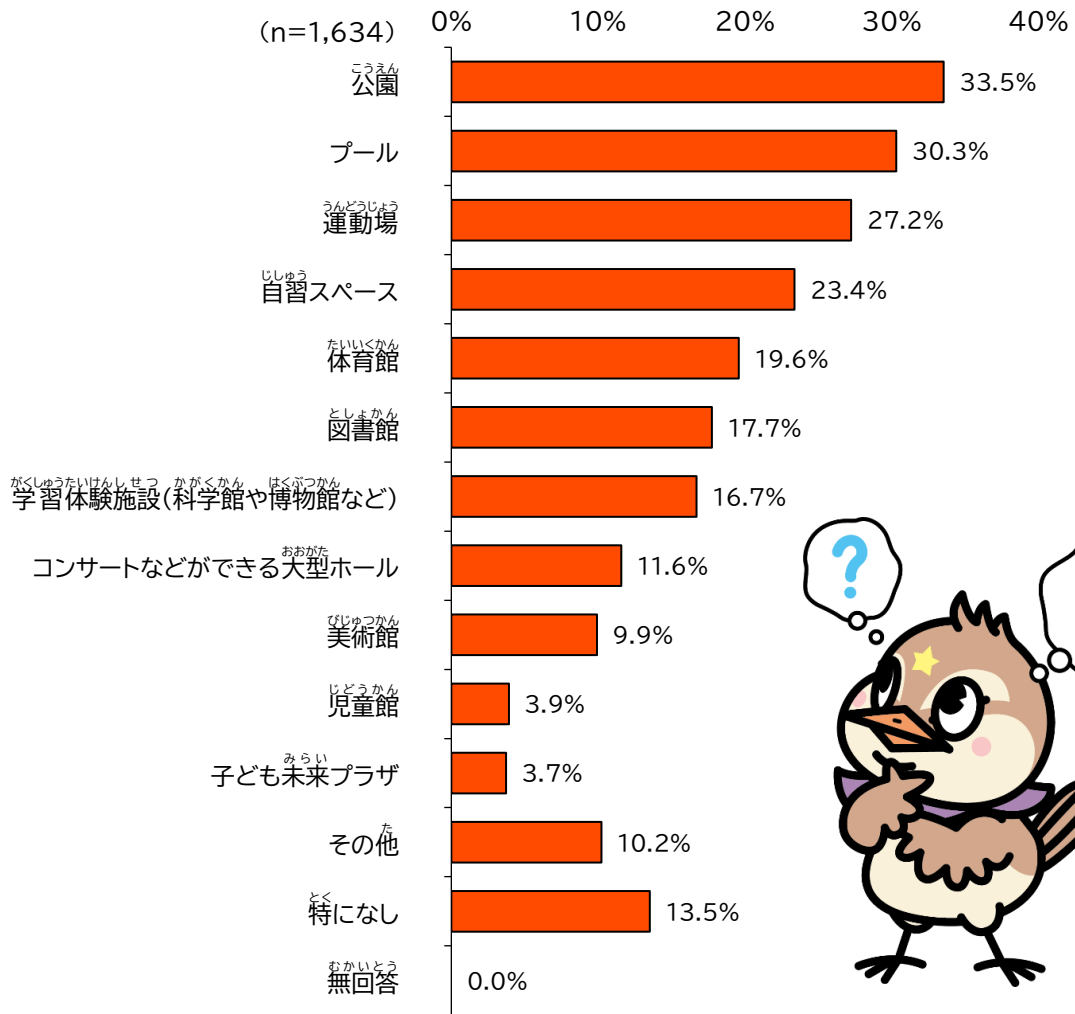


性別での大きな違いはありません。

学年別にみると、小学生全体では、「幸せである」が62.9%で、中学生全体に比べて高くなっています。

87.3%の人が幸せだと感じています。

問3 あなたが葛飾区に増やしてほしいものは何ですか。(回答は3つまで)



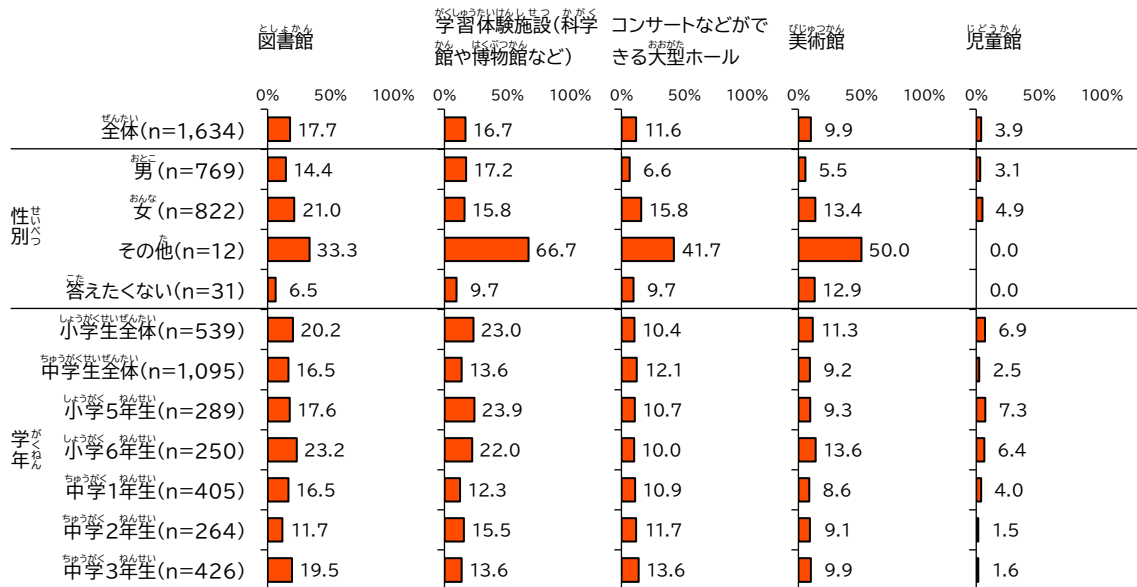
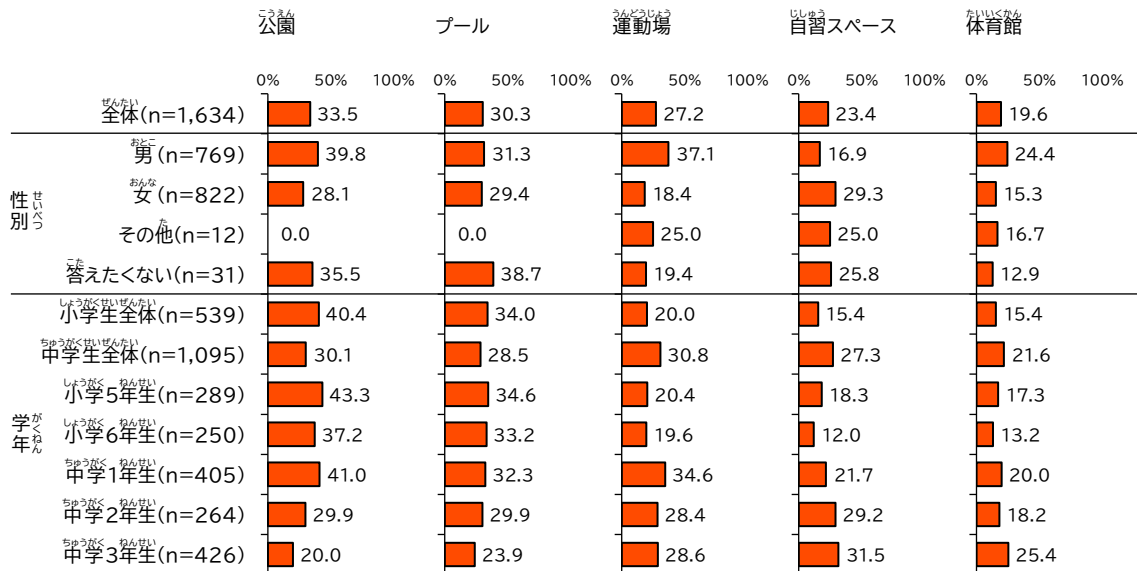
葛飾区に増やしてほしいものは何か聞いたところ、「公園」が33.5%で一番高いです。二番目は「プール」が30.3%、三番目は「運動場」が27.2%です。

「その他」には、「野球場」や「バスケットコート」、「ショッピングモール」、「遊園地」、「水族館」などがありました。



問3 あなたが葛飾区に増やしてほしいものは何ですか。(上位10項目)

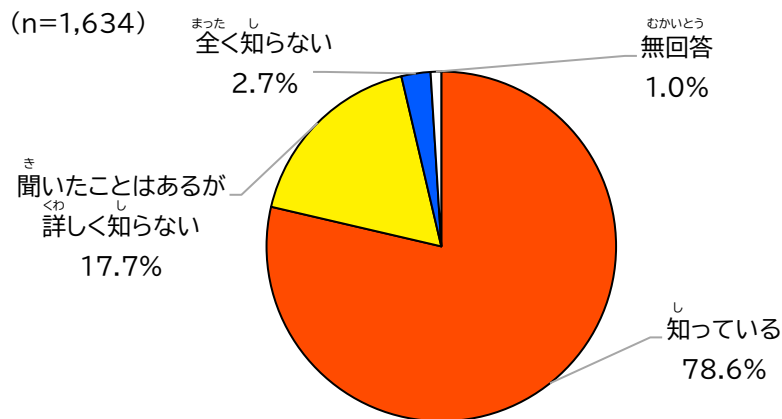
(性別/学年別)



性別にみると、男では、「公園」(39.8%)や「運動場」(37.1%)、「体育館」(24.4%)が全体に比べて高くなっています。女では、「自習スペース」(29.3%)や「図書館」(21.0%)が全体に比べて高くなっています。

学年別にみると、小学生全体では、「公園」(40.4%)や「学習体験施設(科学館や博物館など)」(23.0%)が中学生全体に比べて高くなっています。中学生全体では、「運動場」(30.8%)や「自習スペース」(27.3%)が小学生全体に比べて高くなっています。

問4 あなたは「SDGs(持続可能な開発目標)」を知っていますか。(回答は1つ)
 ※SDGs…平成27年9月の国連サミットにおいて採択された、2030年までに持続可能でよりよい世界の実現を目指す国際目標のことで、貧困や教育、人権や気候変動などの達成すべき17のゴールがあります。



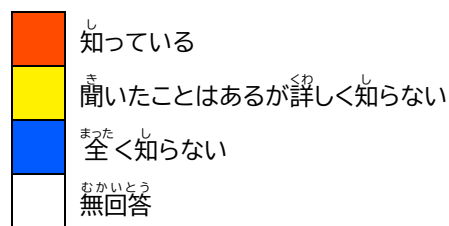
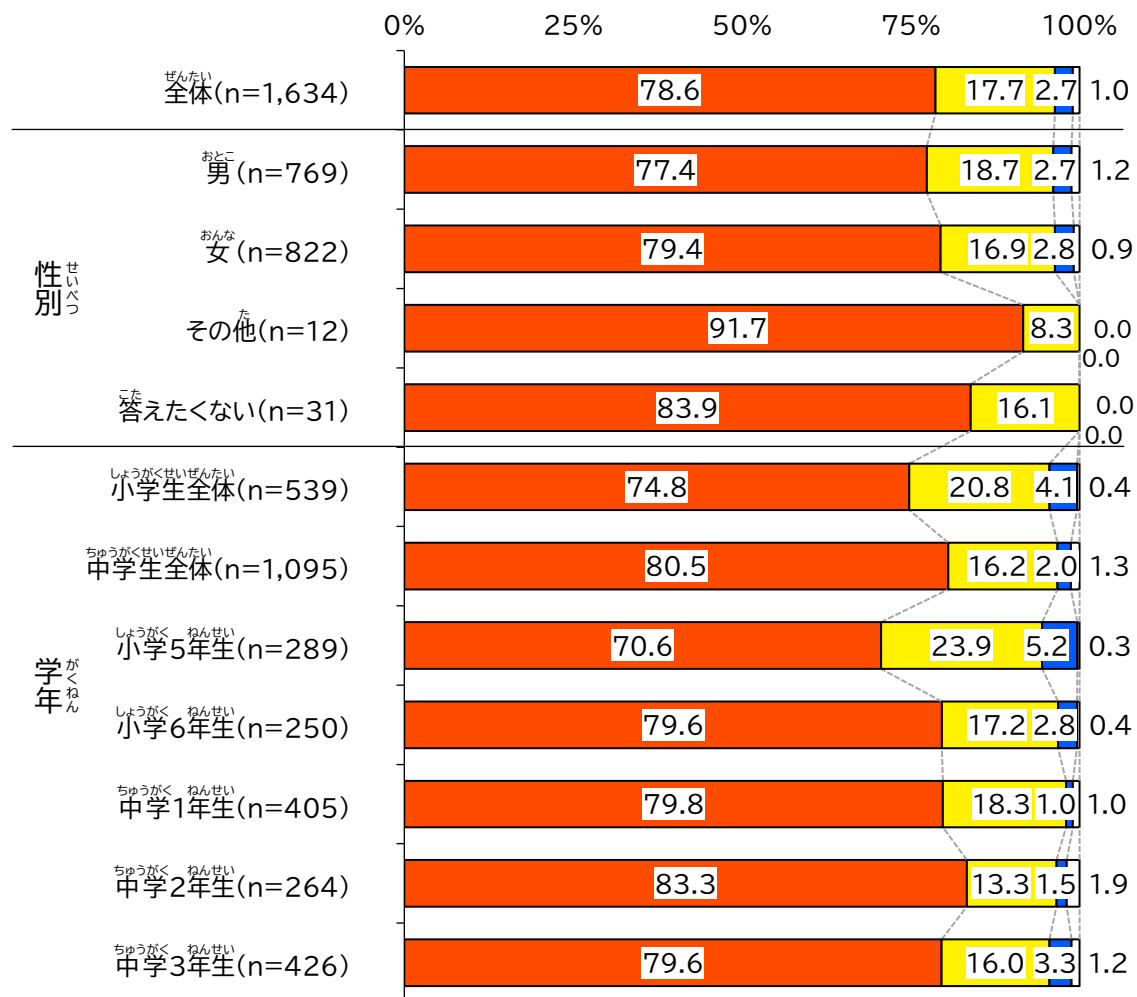
SDGs(持続可能な開発目標)を知っているか聞いたところ、「知っている」が78.6%で一番高いです。二番目は「聞いたことはあるが詳しく知らない」が17.7%、三番目は「全く知らない」が2.7%です。

SDGs ゴール表



問4 あなたは「SDGs(持続可能な開発目標)」を知っていますか。

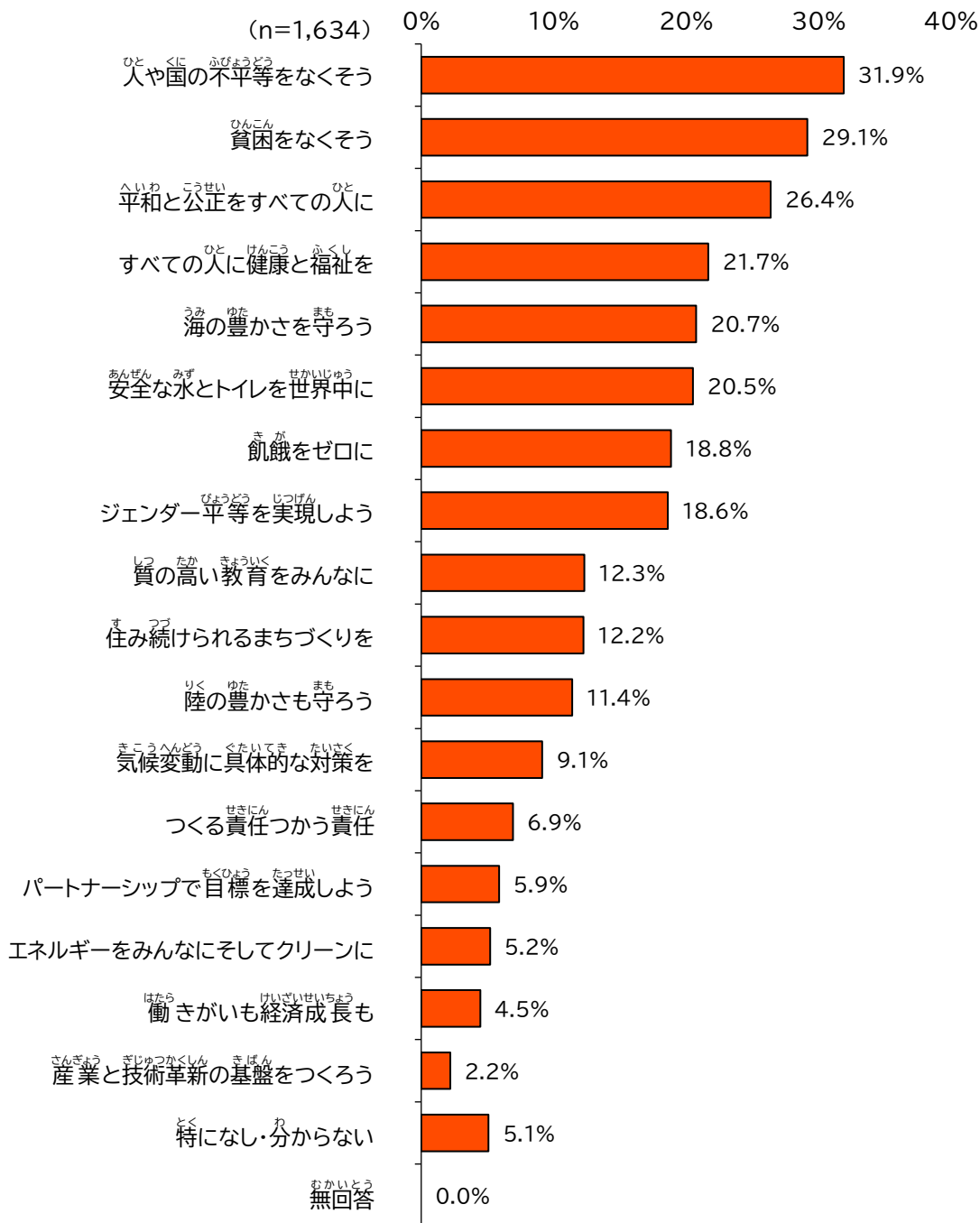
(性別/学年別)



性別での大きな違いはありません。

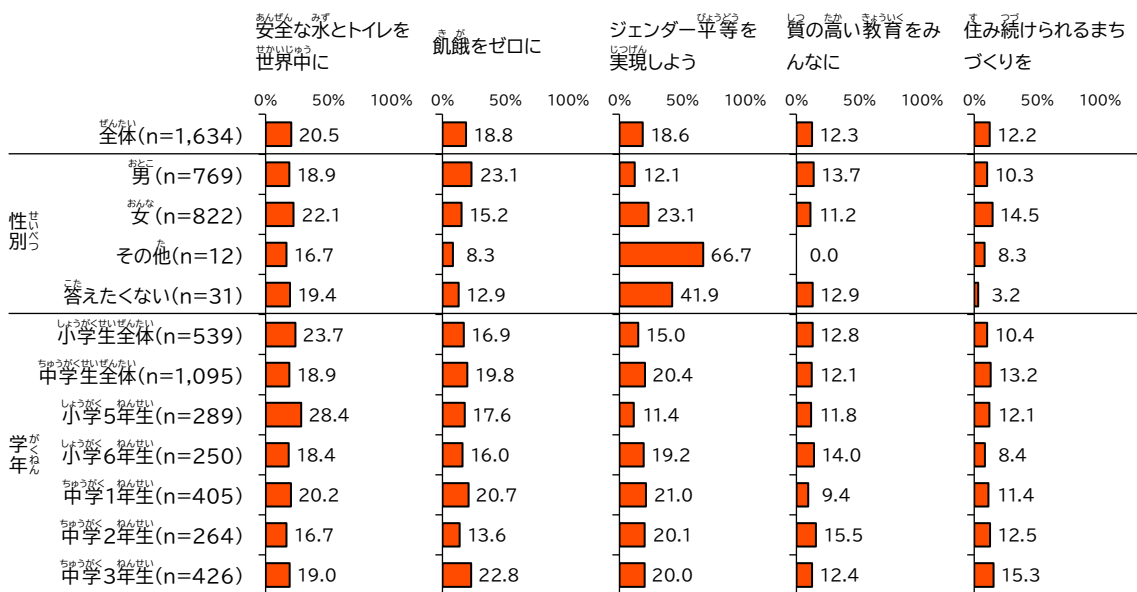
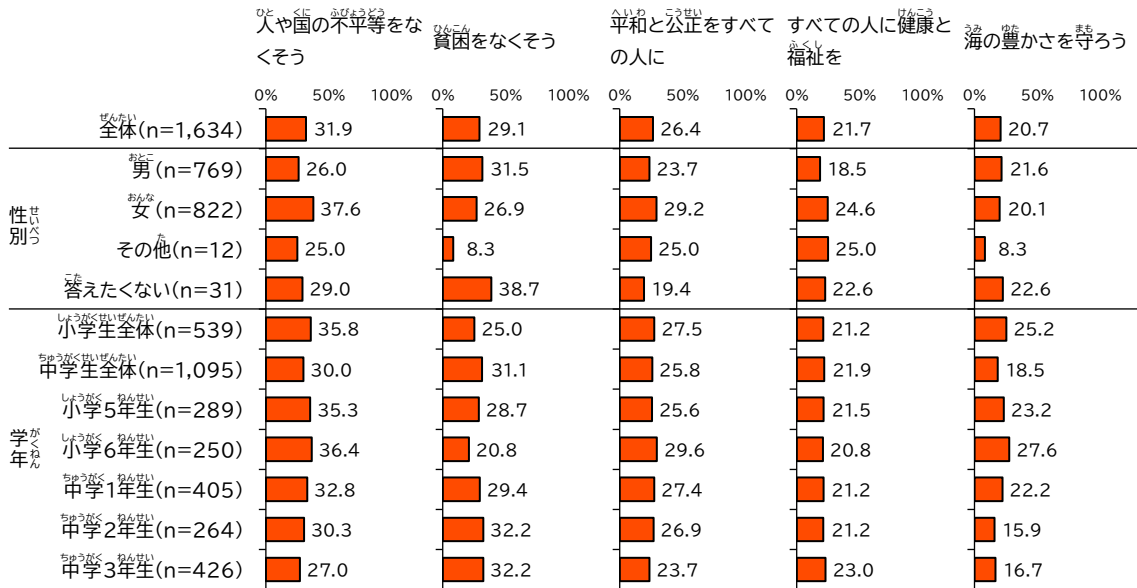
学年別にみると、小学5年生では、「知っている」が70.6%で、他の学年に比べて低くなっています。

問5 あなたが「SDGs」の17の目標のうち、大切だと思う目標は何ですか。
 (回答は3つまで)



SDGs の目標のうち、大切な目標は何か聞いたところ、「人や国の不平等をなくそう」が 31.9% で一番高いです。二番目は「貧困をなくそう」が 29.1%、三番目は「平和と公正をすべての人に」が 26.4%です。

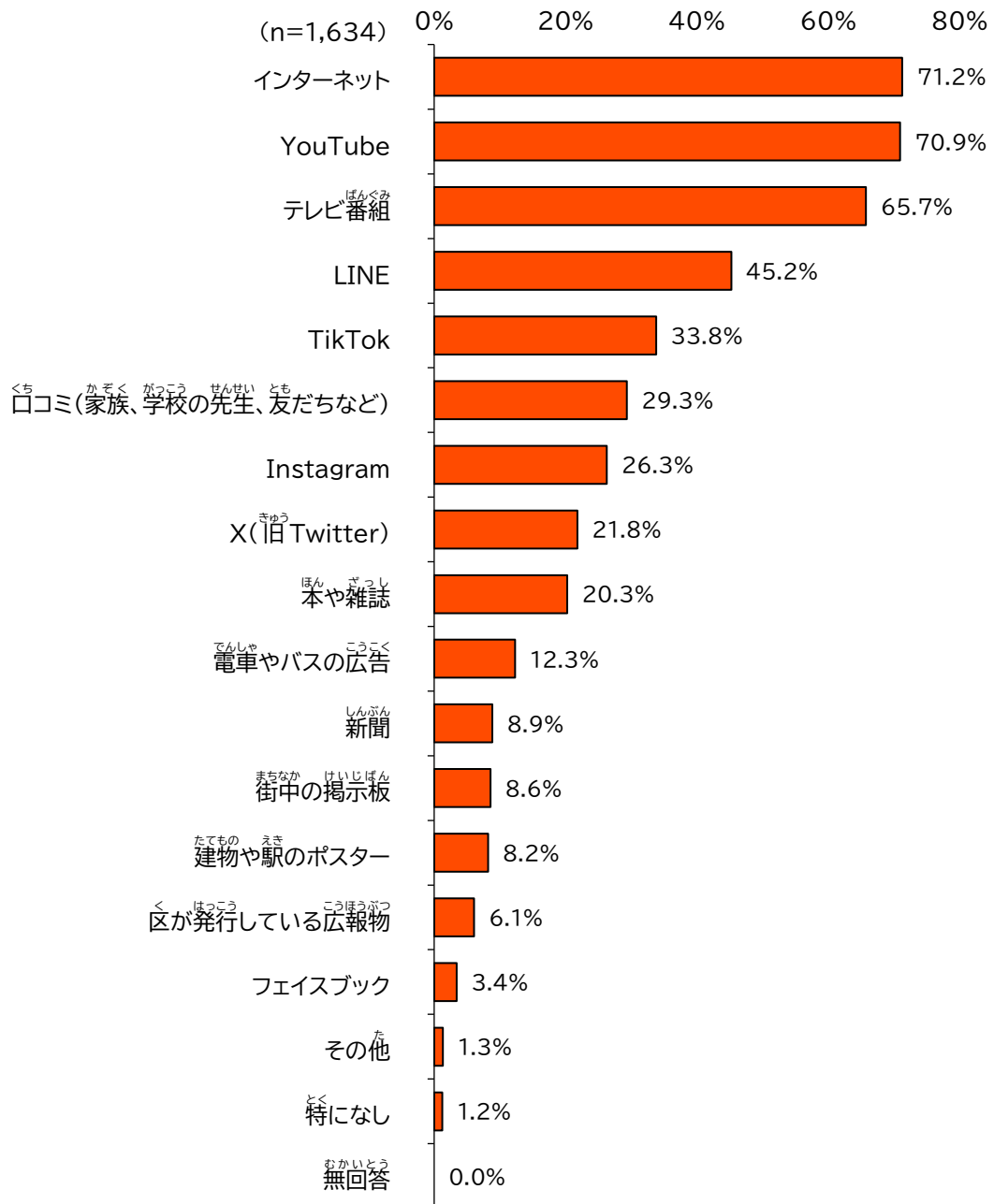
問5 あなたが「SDGs」の17の目標のうち、大切だと思う目標は何ですか。(上位10項目)
(性別/学年別)



性別にみると、男では、「飢餓をゼロに」(23.1%)が全体に比べて高くなっています。女では、「人や国の不平等をなくそう」(37.6%)や「ジェンダー平等を実現しよう」(23.1%)が全体に比べて高くなっています。

学年別にみると、小学生全体では、「人や国の不平等をなくそう」(35.8%)や「海の豊かさを守ろう」(25.2%)、「安全な水とトイレを世界中に」(23.7%)が中学生全体に比べて高くなっています。中学生全体では、「貧困をなくそう」(31.1%)や「ジェンダー平等を実現しよう」(20.4%)が小学生全体に比べて高くなっています。

問6 あなたはいつもどのようにしてニュースや趣味などの情報に触れていますか。(あてはまるすべてを回答)

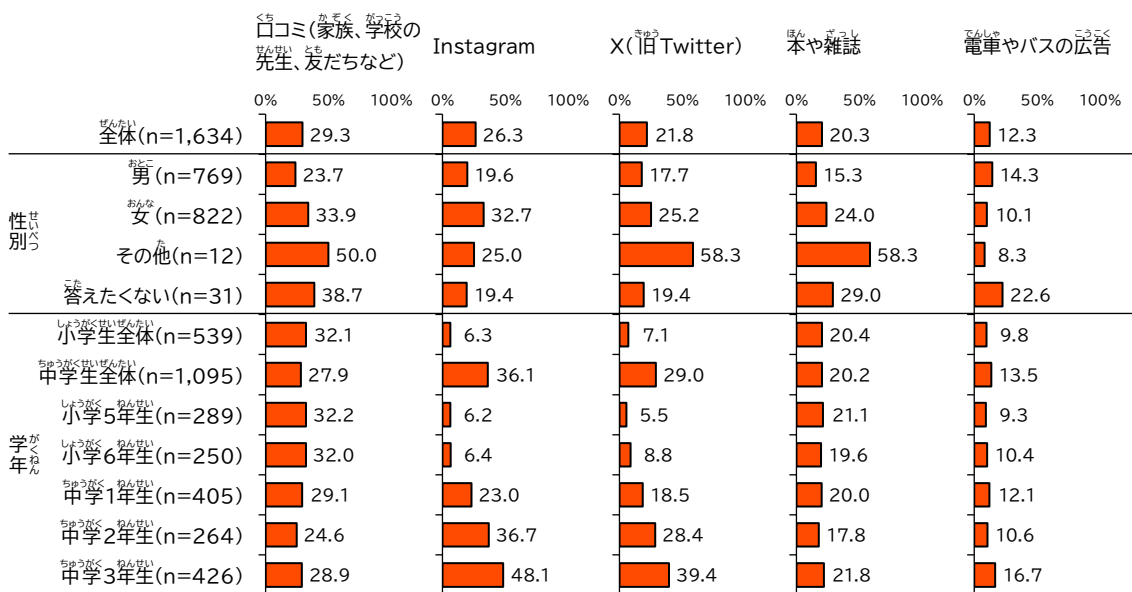
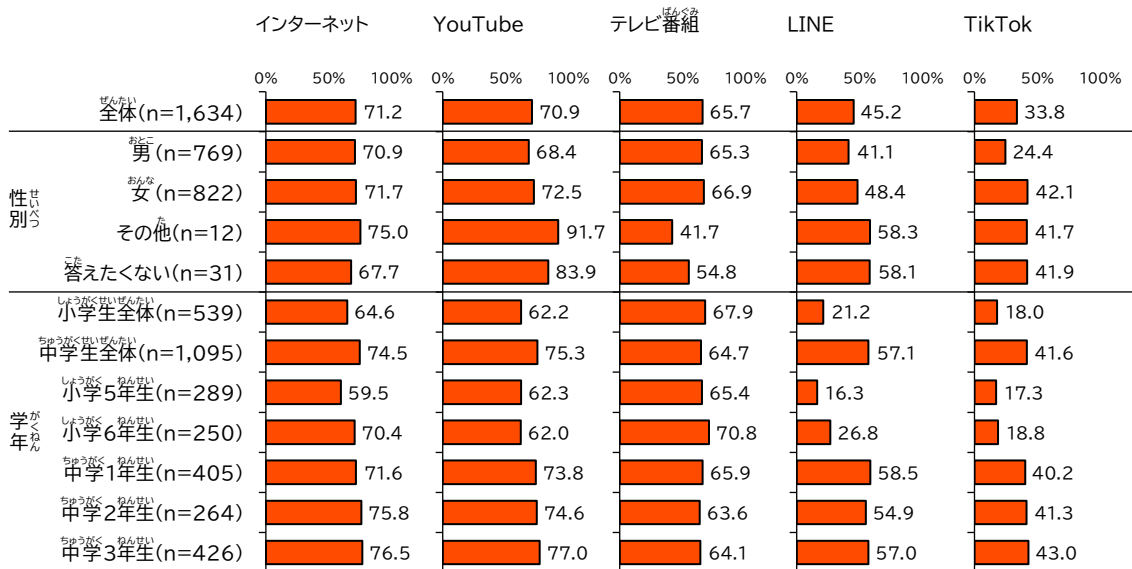


どのようにしてニュースや趣味などの情報に触れているか聞いたところ、「インターネット」が71.2%で一番高いです。二番目は「YouTube」が70.9%、三番目は「テレビ番組」が65.7%です。

「その他」には「ラジオ」や「回覧板」、「ゲーム」などがありました。

問6 あなたはいつものようにしてニュースや趣味などの情報に触れていますか。

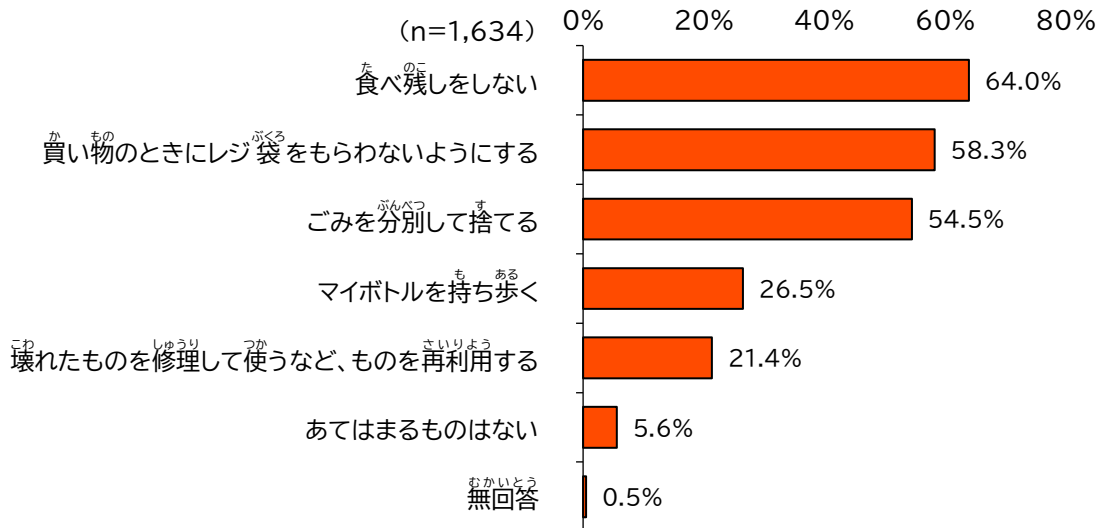
(上位10項目) (性別/学年別)




性別にみると、「TikTok」が男では24.4%、女では42.1%、「Instagram」が男では19.6%、女では32.7%で、それぞれ全体に比べて男は低くなっており、女は高くなっています。

学年別にみると、中学生全体では、「YouTube」(75.3%)や「LINE」(57.1%)、「TikTok」(41.6%)、「Instagram」(36.1%)、「X(旧Twitter)」(29.0%)が小学生全体に比べて高くなっています。また、小学5年生では、「インターネット」が59.5%で、他の学年に比べて低くなっています。

問7 あなたがごみを減らすために気を付けていることはありますか。(あてはまるすべてを回答)



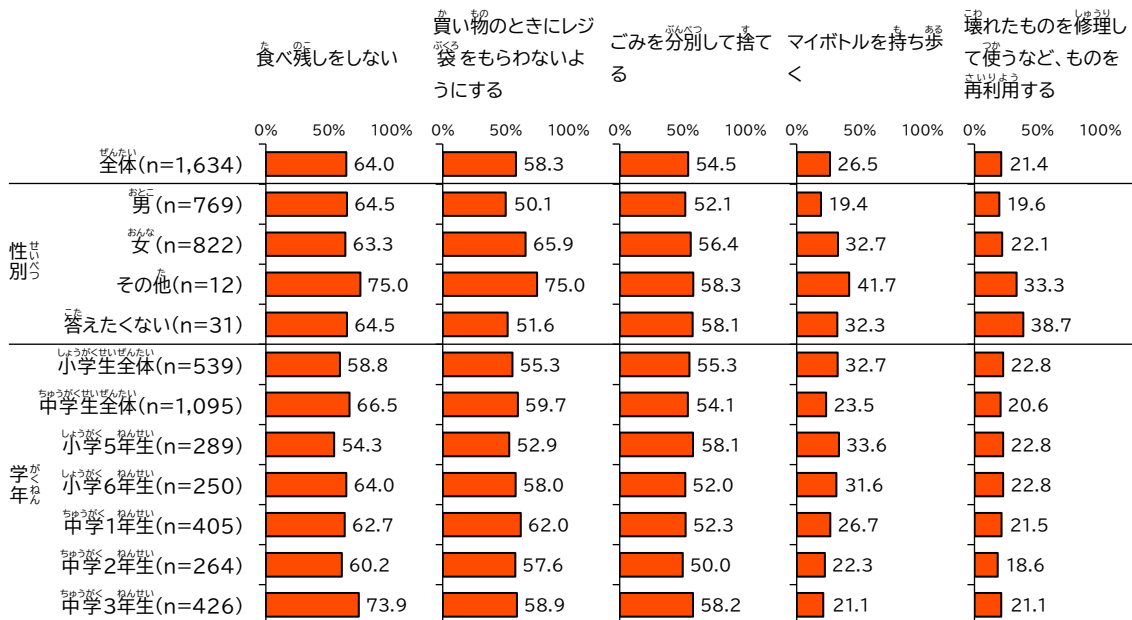
ごみを減らすために気を付けていることはなにか聞いたところ、「食べ残しをしない」が64.0%で一番高いです。二番目は「買い物のときにレジ袋をもらわないようにする」が58.3%、三番目は「ごみを分別して捨てる」が54.5%です。



▲葛飾区ごみ減量・3R
推進キャラクター
「リー(Ree)ちゃん」

問7 あなたがごみを減らすために気を付けていることはありますか。(上位5項目)

(性別/学年別)

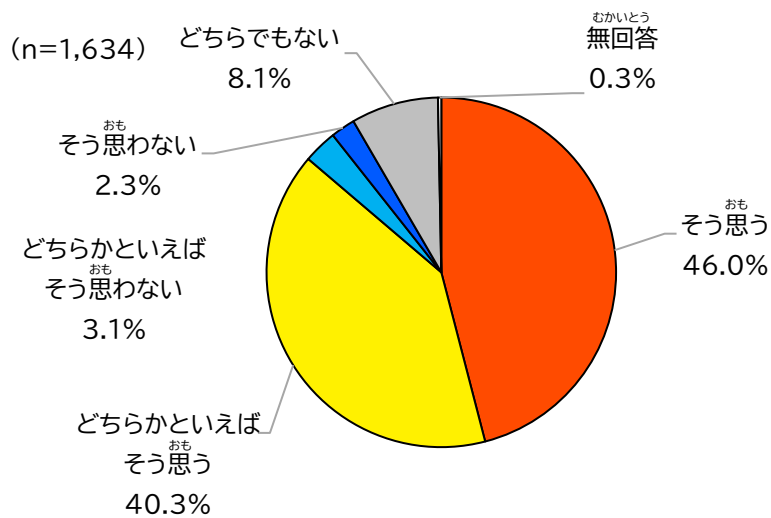


性別にみると、「買い物のときにレジ袋をもらわないようにする」が男では 50.1%、女では 65.9%、「マイボトルを持ち歩く」が男では 19.4%、女では 32.7%で、それぞれ全体に比べて男は低くなっており、女は高くなっています。

学年別にみると、小学生全体では、「マイボトルを持ち歩く」(32.7%)が中学生全体に比べて低くなっています。中学生全体では、「食べ残しをしない」(66.5%)が小学生全体に比べて高くなっています。また、「食べ残しをしない」が小学5年生では 54.3%で他の学年に比べて低く、中学3年生では 73.9%で他の学年に比べて高くなっています。



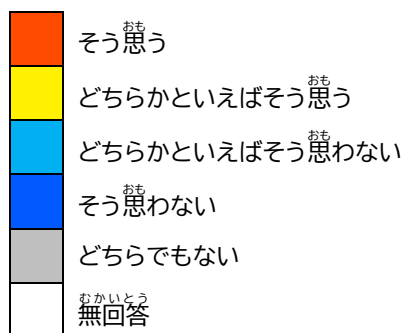
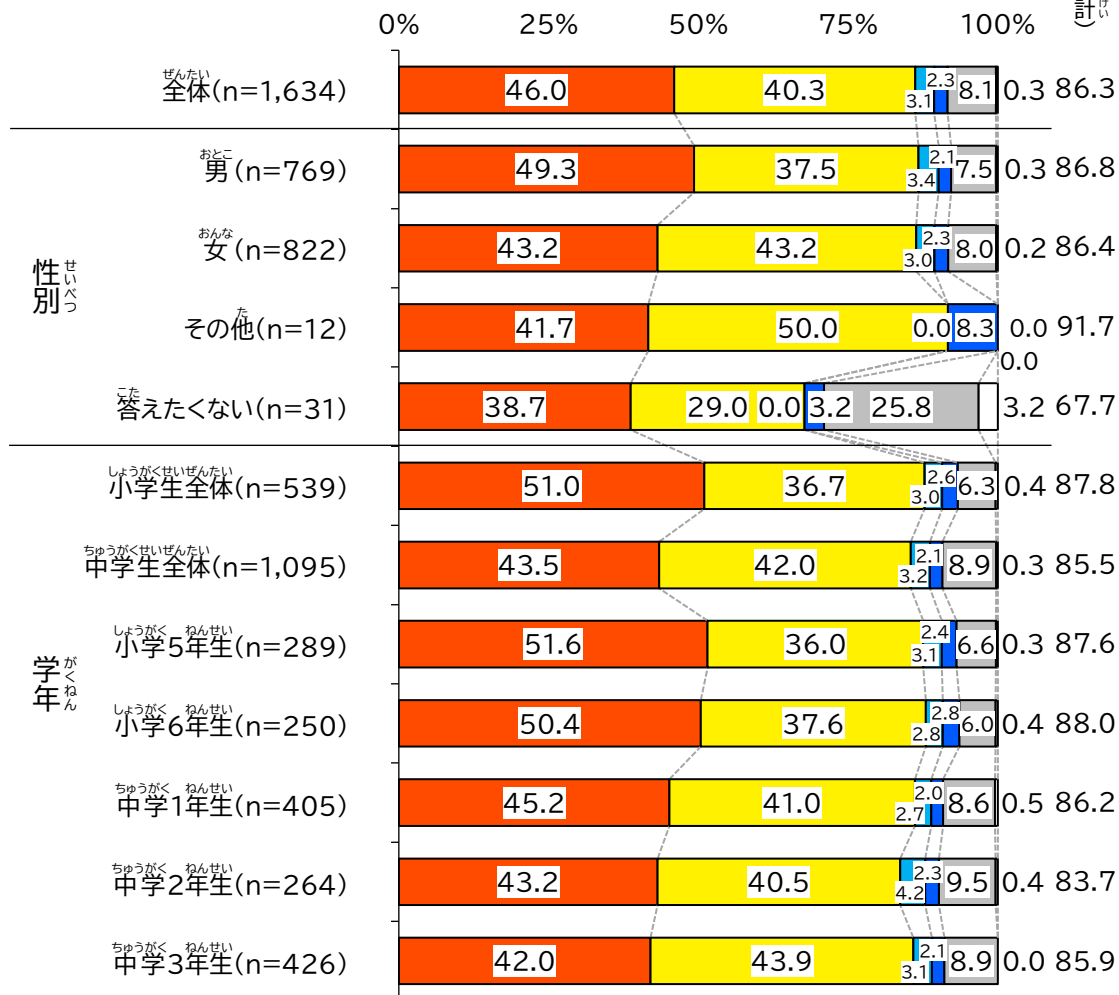
問8 あなたは社会の役に立ちたいと思いますか。(回答は1つ)



あなたは社会の役に立ちたいか聞いたところ、「そう思う」が 46.0%で一番高いです。二番目は「どちらかといえばそう思う」が 40.3%、三番目は「どちらでもない」が 8.1%です。「そう思う」と「どちらかといえばそう思う」の合計は 86.3%です。

問8 あなたは社会の役に立ちたいと思いますか。

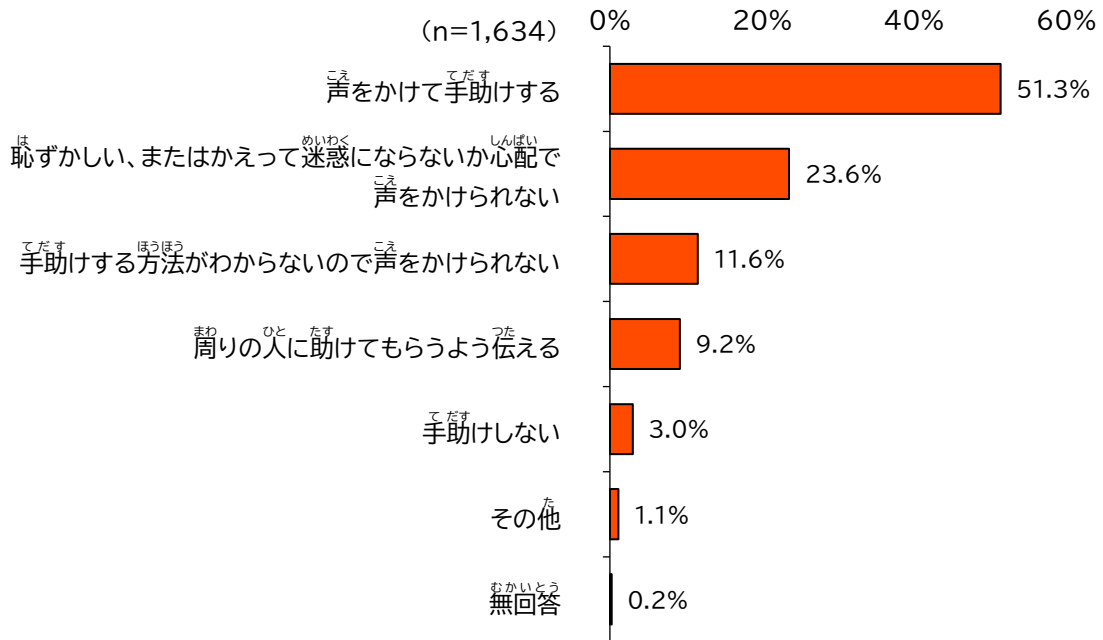
(性別/学年別)



性別にみると、男では、「そう思う」が49.3%で、全体に比べて高くなっています。

学年別にみると、小学生全体では、「そう思う」が51.0%で、中学生全体に比べて高くなっています。

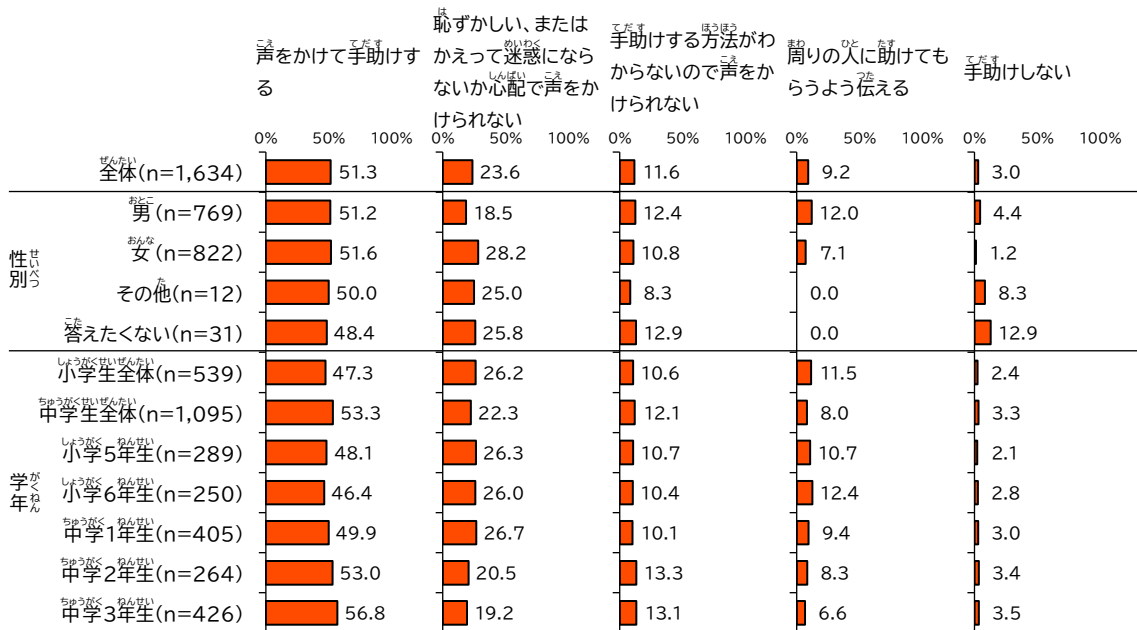
問9 あなたは街中で高齢の方や車いすを利用している方、妊婦さん、けがをしている方などが困っていたらどうしますか。(回答は1つ)



街中で高齢の方や車いすを利用している方、妊婦さん、けがをしている方などが困っていたらどうするか聞いたところ、「声をかけて手助けする」が51.3%で一番高いです。二番目は「恥ずかしい、またはかえって迷惑にならないか心配で声をかけられない」が23.6%、三番目は「手助けする方法がわからないので声をかけられない」が11.6%です。

「その他」には「友達と一緒に声をかける」などがありました。

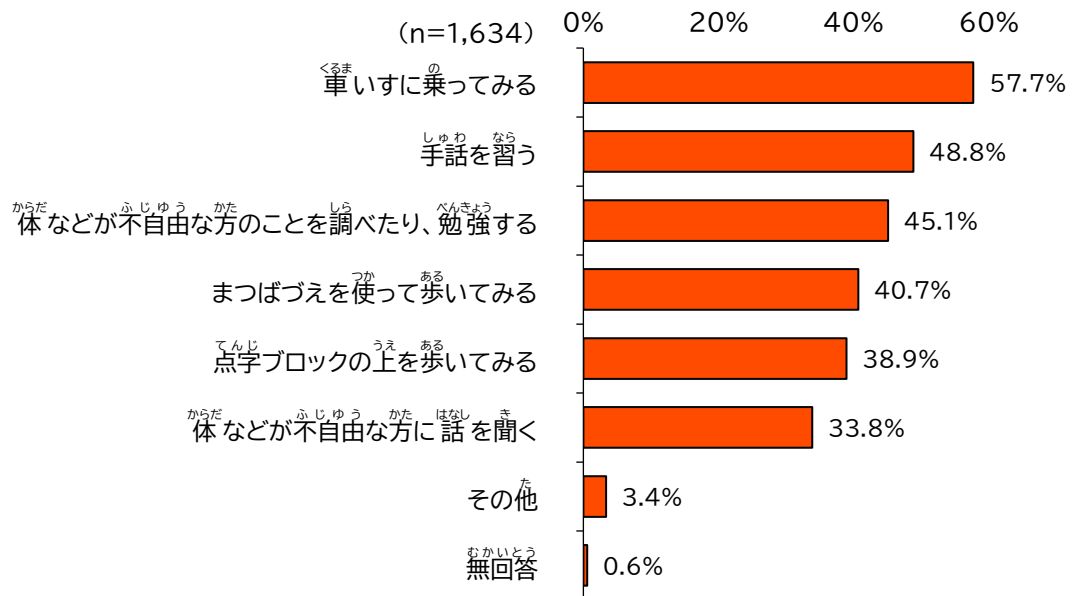
問9 あなたは街中で高齢の方や車いすを利用している方、妊婦さん、けがをしている方などが困っていたらどうしますか。(上位5項目)
(性別/学年別)



性別にみると、「恥ずかしい、またはかえって迷惑にならないか心配で声をかけられない」が男では18.5%、女では28.2%で、全体に比べて男は低くなっており、女は高くなっています。

学年別にみると、小学生全体では、「恥ずかしい、またはかえって迷惑にならないか心配で声をかけられない」が26.2%で、中学生全体に比べて高くなっています。中学生全体では、「声をかけて手助けする」が53.3%で、小学生全体に比べて高くなっています。

問10 あなたは目や耳、体などが不自由な方の気持ちを知るためにどのような体験が必要だと思えますか。(あてはまるすべてを回答)

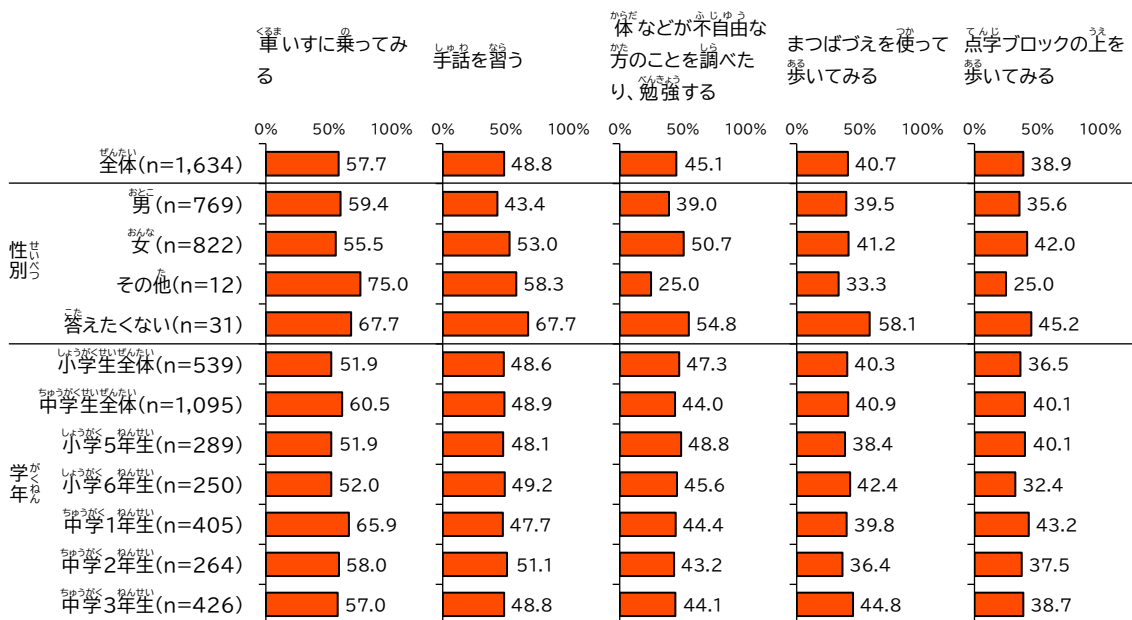


目や耳、体などが不自由な方の気持ちを知るためにどのような体験が必要だと思うか聞いたところ、「車いすに乗ってみる」が 57.7%で一番高いです。二番目は「手話を習う」が 48.8%、三番目は「体などが不自由な方のことを調べたり、勉強する」が 45.1%です。

「その他」には「目隠しをして生活してみる」や「耳栓をして生活してみる」などがありました。

問10 あなたは目や耳、体などが不自由な方の気持ちを知るためにどのような体験が必要だと思いますか。(上位5項目)

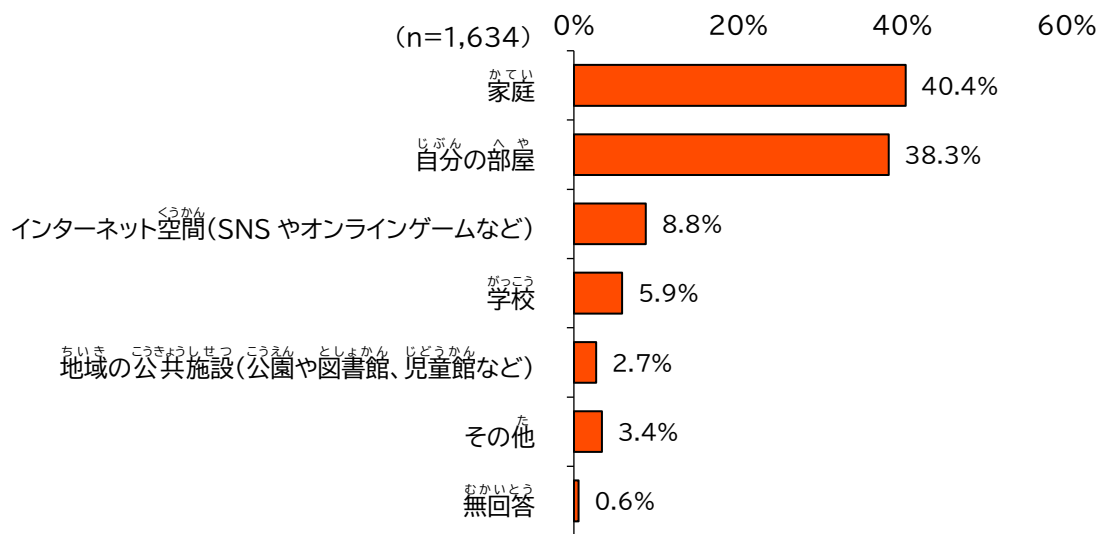
(性別/学年別)



性別にみると、「手話を習う」が男では 43.4%、女では 53.0%、「体などが不自由な方のことを調べたり、勉強する」が男では 39.0%、女では 50.7%で、それぞれ全体に比べて男は低くなっており、女は高くなっています。

学年別にみると、中学生全体では、「車いすに乗ってみる」が 60.5%で、小学生全体に比べて高くなっています。

問11 あなたにとって一番ほっとできる場所はどこですか。(回答は1つ)

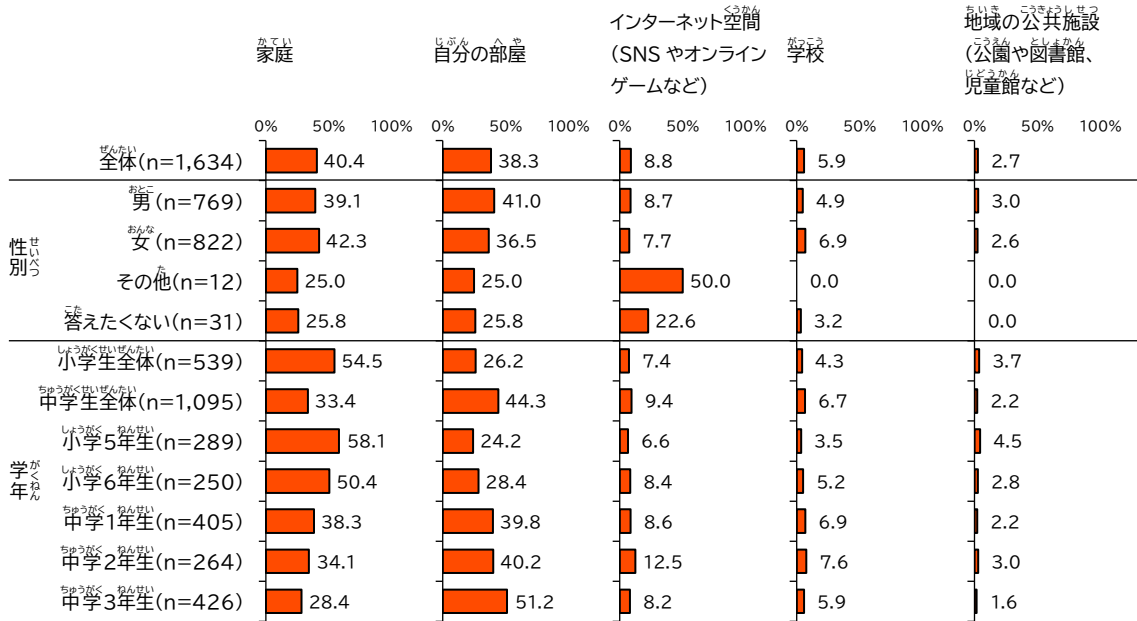


一番ほっとできる場所はどこか聞いたところ、「家庭」が40.4%で一番高いです。二番目は「自分の部屋」が38.3%、三番目は「インターネット空間(SNSやオンラインゲームなど)」が8.8%です。

「その他」には「トイレ」や「塾、習い事」、「ない」などがありました。

問11 あなたにとって一番ほっとできる場所はどこですか。

(性別/学年別)

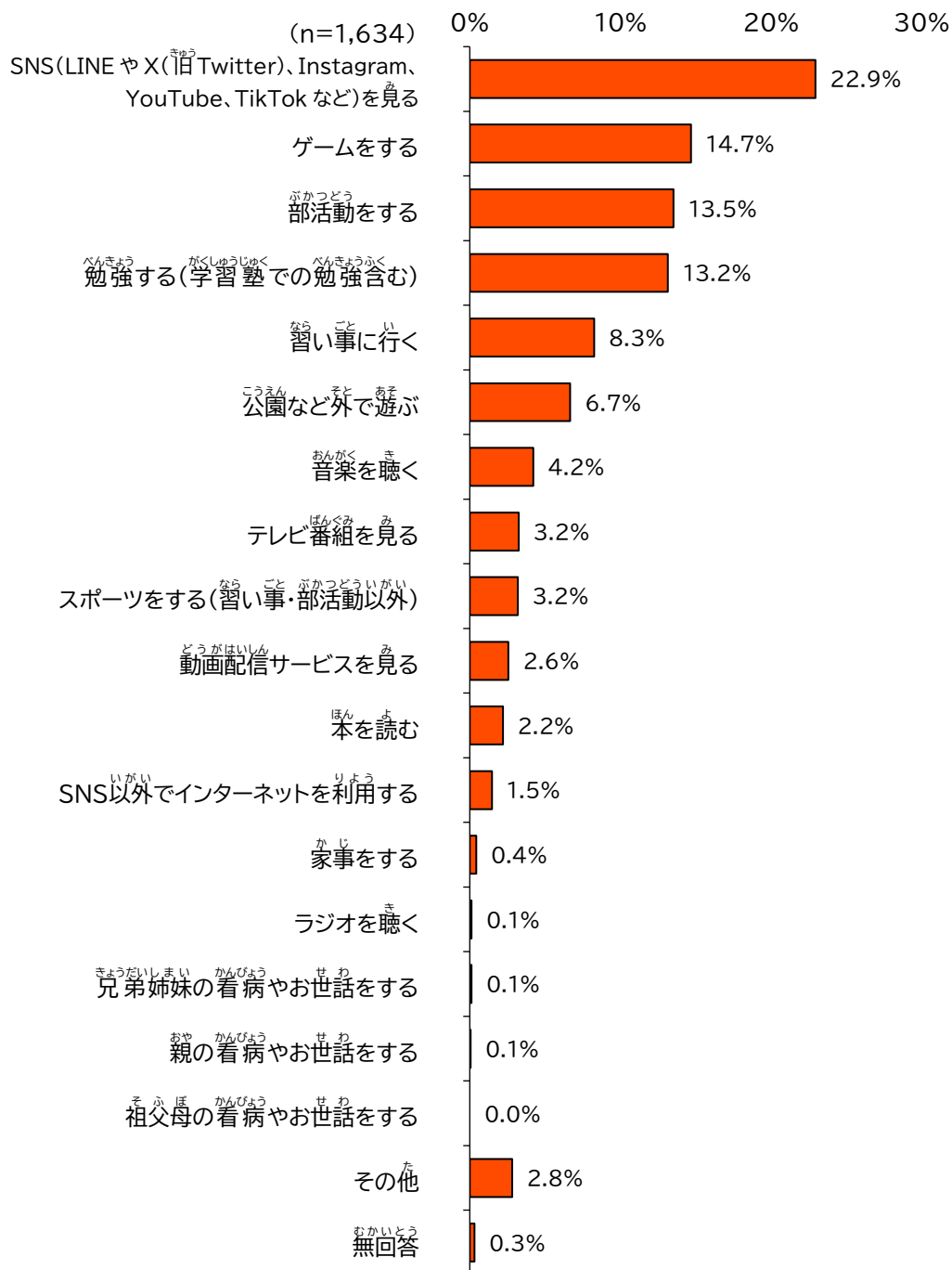


性別での大きな違いはありません。

学年別にみると、小学生全体では、「家庭」が54.5%で、中学生全体に比べて高くなっています。

中学生全体では、「自分の部屋」が44.3%で、小学生全体に比べて高くなっています。

問12 あなたはいつも放課後や休みの日に何に一番時間を使っていますか。
(回答は1つ)




いつも放課後や休みの日に何に一番時間を使っているか聞いたところ、「SNS(LINE や X(旧Twitter)、Instagram、YouTube、TikTok など)を見る」が 22.9%で一番高いです。二番目は「ゲームをする」が 14.7%、三番目は「部活動をする」が 13.5%です。

「その他」には「楽器を弾く」や「絵を描く」、「家で寝る」などがありました。

問12 あなたはいつも放課後や休みの日に何に一番時間を使っていますか。(上位10項目)

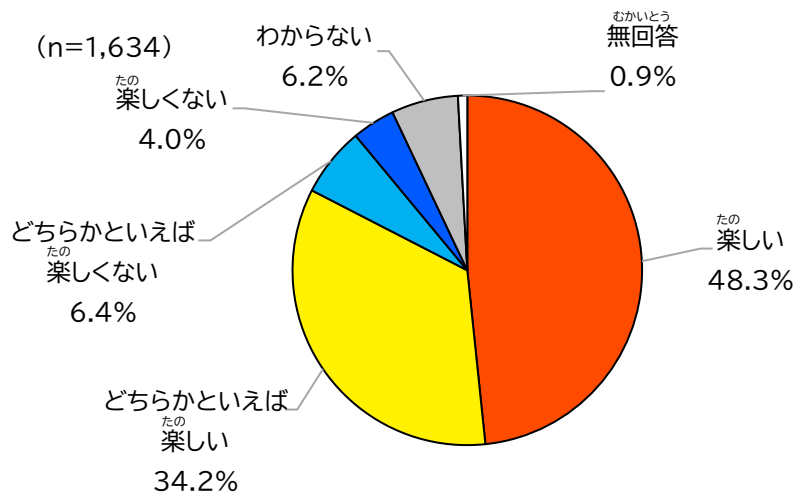
(性別/学年別)



性別にみると、男では、「ゲームをする」が21.6%で、全体に比べて高くなっています。女では、「SNS(LINE や X(旧Twitter)、Instagram、YouTube、TikTok など)を見る」が29.4%で、全体に比べて高くなっています。

学年別にみると、小学生全体では、「ゲームをする」が19.7%で、中学生全体に比べて高くなっています。中学生全体では、「SNS(LINE や X(旧Twitter)、Instagram、YouTube、TikTok など)を見る」が26.8%で、小学生全体に比べて高くなっています。

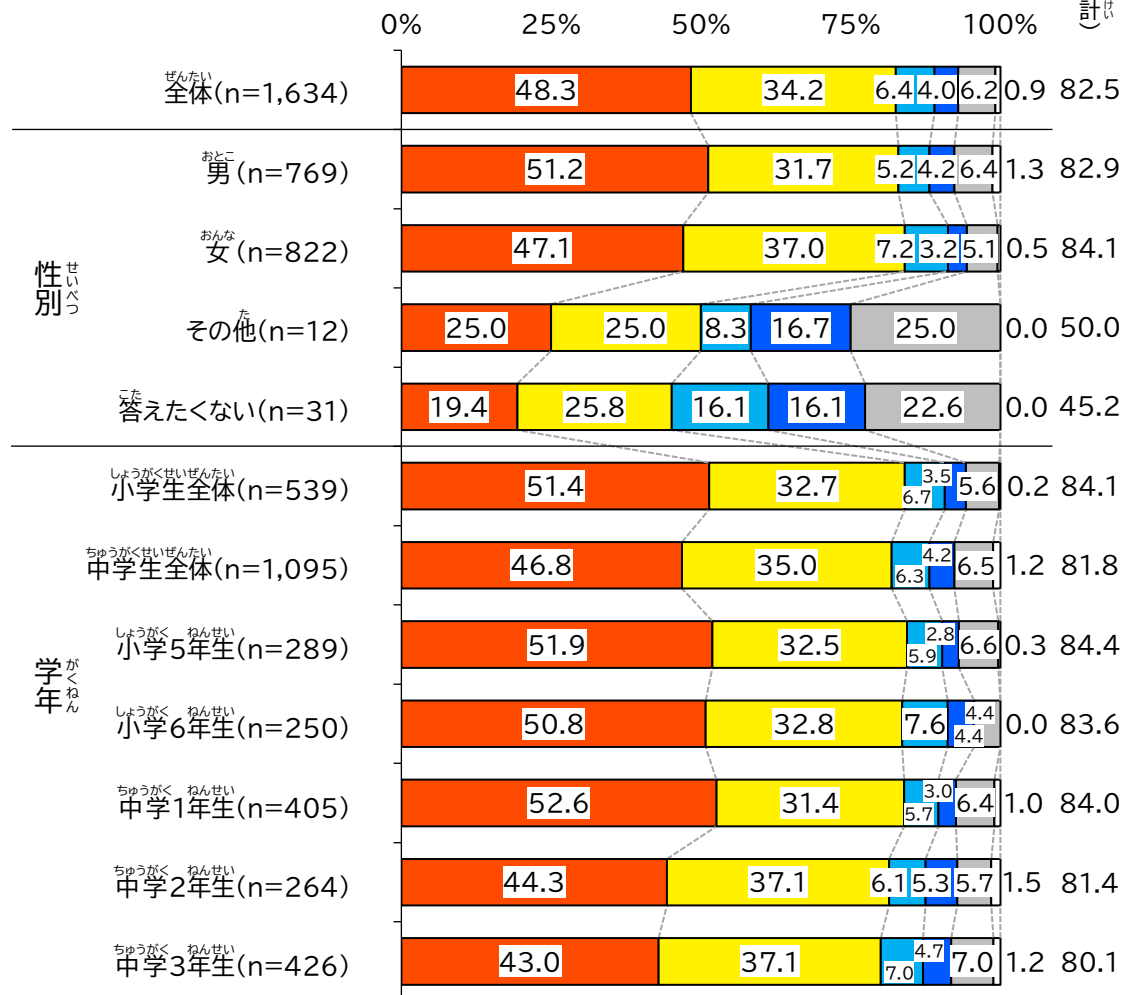
問13 あなたは学校生活が楽しいですか。(回答は1つ)



学校生活が楽しいか聞いたところ、「楽しい」が 48.3%で一番高いです。二番目は「どちらかといえば楽しい」が 34.2%、三番目は「どちらかといえば楽しくない」が 6.4%です。
「楽しい」と「どちらかといえば楽しい」の合計は 82.5%です。

問13 あなたは学校生活が楽しいですか。

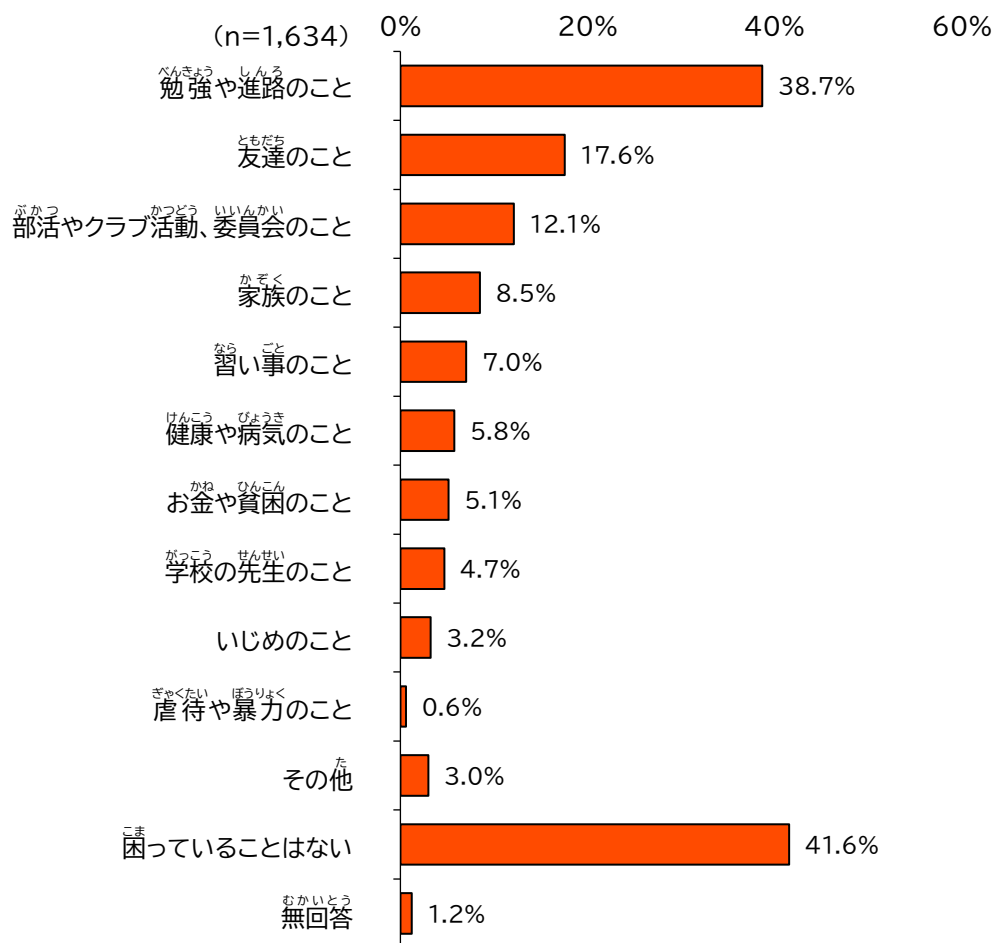
(性別/学年別)



性別での大きな違いはありません。

82.5%の人が学校生活が楽しいと感じています。

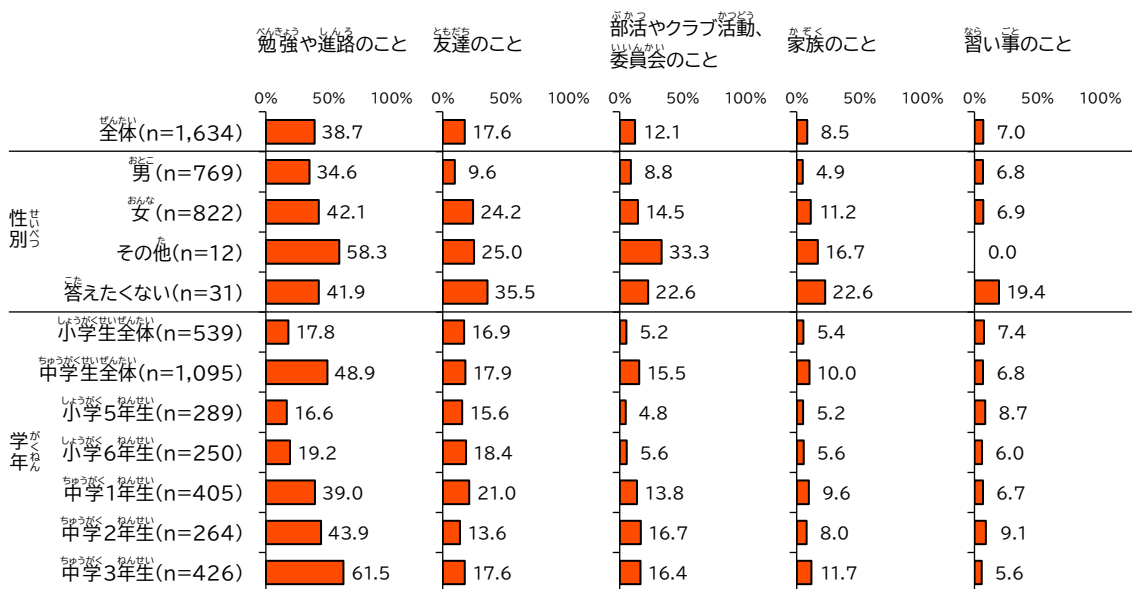
問14 あなたが今困っていることは何ですか。(あてはまるすべてを回答)



今困っていることは何か聞いたところ、「困っていることはない」が 41.6%で一番高いです。
 二番目は「勉強や進路のこと」が 38.7%、三番目は「友達のこと」が 17.6%です。
 「その他」には「スマホの使い方」や「休みが少ないこと」などがありました。

問14 あなたが今困っていることは何ですか。(上位5項目)

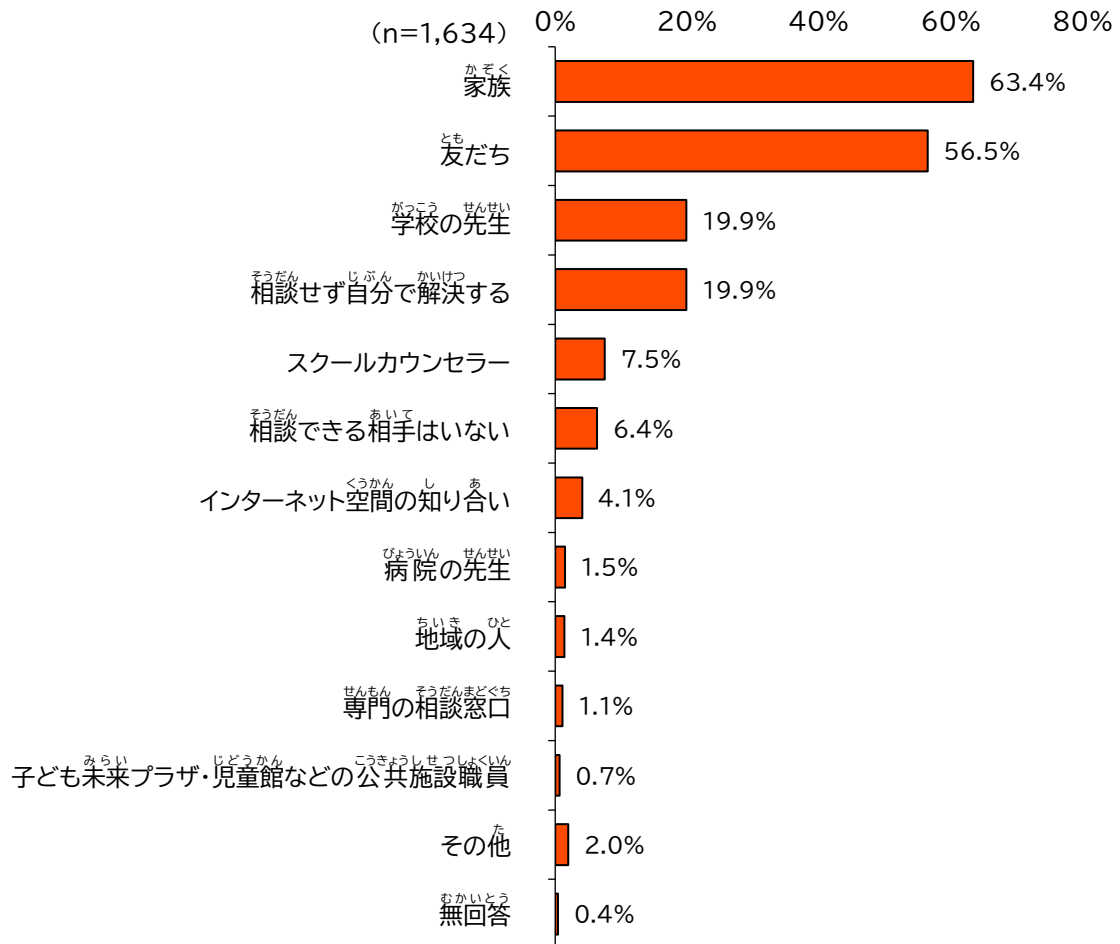
(性別/学年別)



性別にみると、男では、「勉強や進路のこと」が34.6%で、全体に比べて低くなっています。また、「友達のこと」が男では9.6%、女では24.2%で、全体に比べて男は低くなっており、女は高くなっています。

学年別にみると、中学生全体では、「勉強や進路のこと」が48.9%で、小学生全体に比べて高くなっています。特に、中学3年生は61.5%で、他の学年に比べて高くなっています。

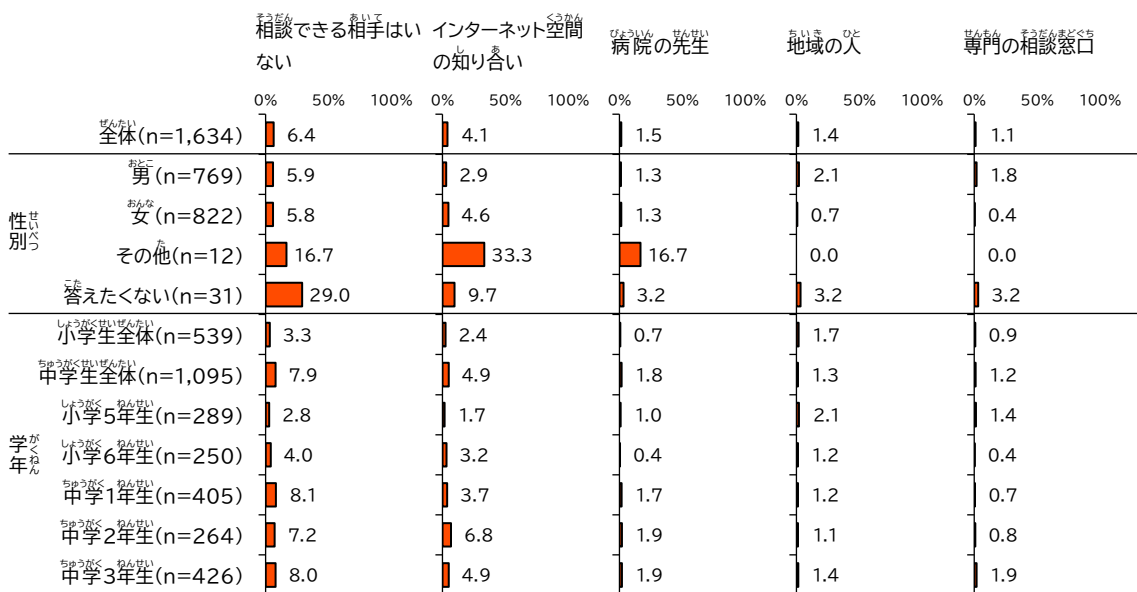
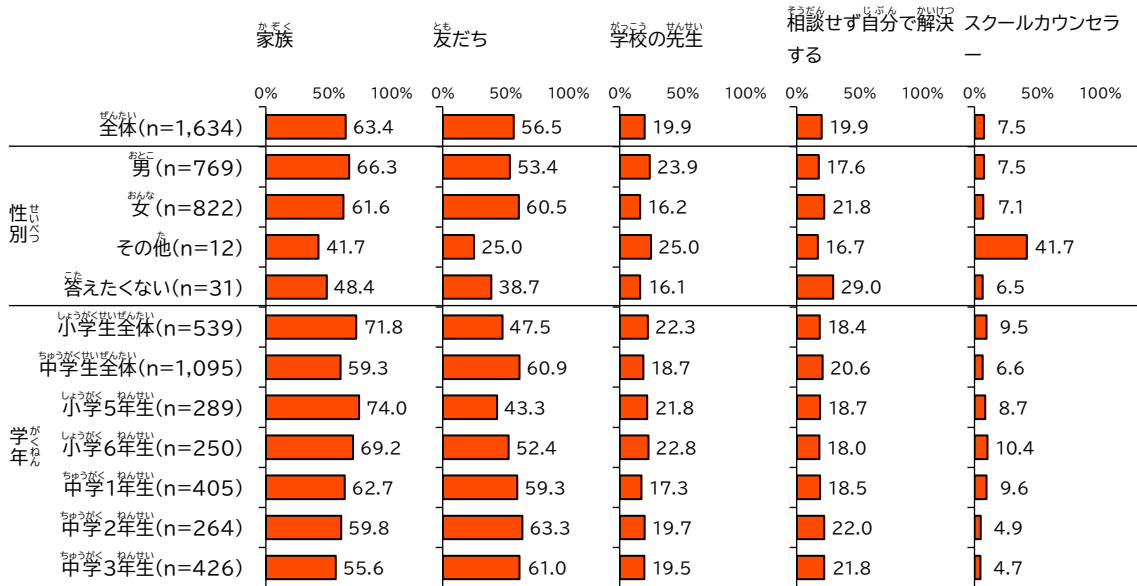
問15 あなたは落ち込んだり悩みごとがあるときに誰に相談しますか。(あてはまるすべてを回答)



落ち込んだり悩みごとがあるときに誰に相談するか聞いたところ、「家族」が 63.4%で一番高いです。二番目は「友だち」が 56.5%、三番目は「学校の先生」と「相談せず自分で解決する」が 19.9%です。

「その他」には「塾・習い事の先生」や「先輩」、「恋人」などがありました。

問15 あなたは落ち込んだり悩みごとがあるときに誰に相談しますか。(上位10項目)
(性別/学年別)



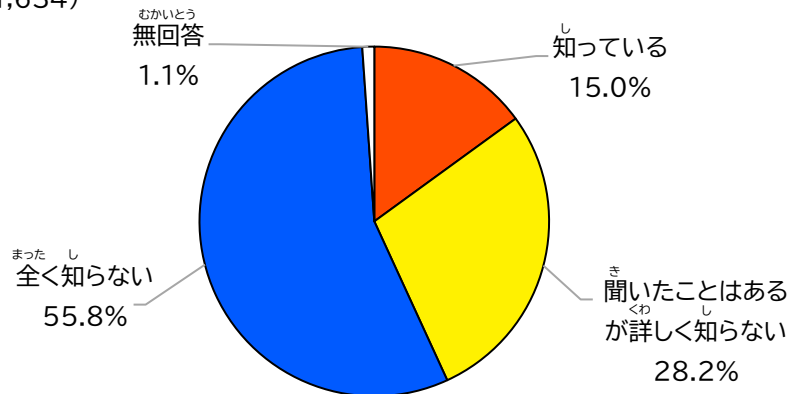
性別にみると、「友だち」が男では 53.4%、女では 60.5%で、全体に比べて男は低くなっており、女は高くなっています。また、「学校の先生」が男では 23.9%、女では 16.2%で、全体に比べて男は高くなっており、女は低くなっています。

学年別にみると、小学生全体では、「家族」(71.8%)や「学校の先生」(22.3%)が中学生全体に比べて高くなっています。中学生全体では、「友だち」が 60.9%で、小学生全体に比べて高くなっています。

問16 葛飾区に「葛飾区子どもの権利条例」があることを知っていますか。(回答は1つ)

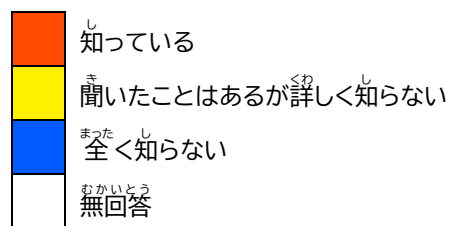
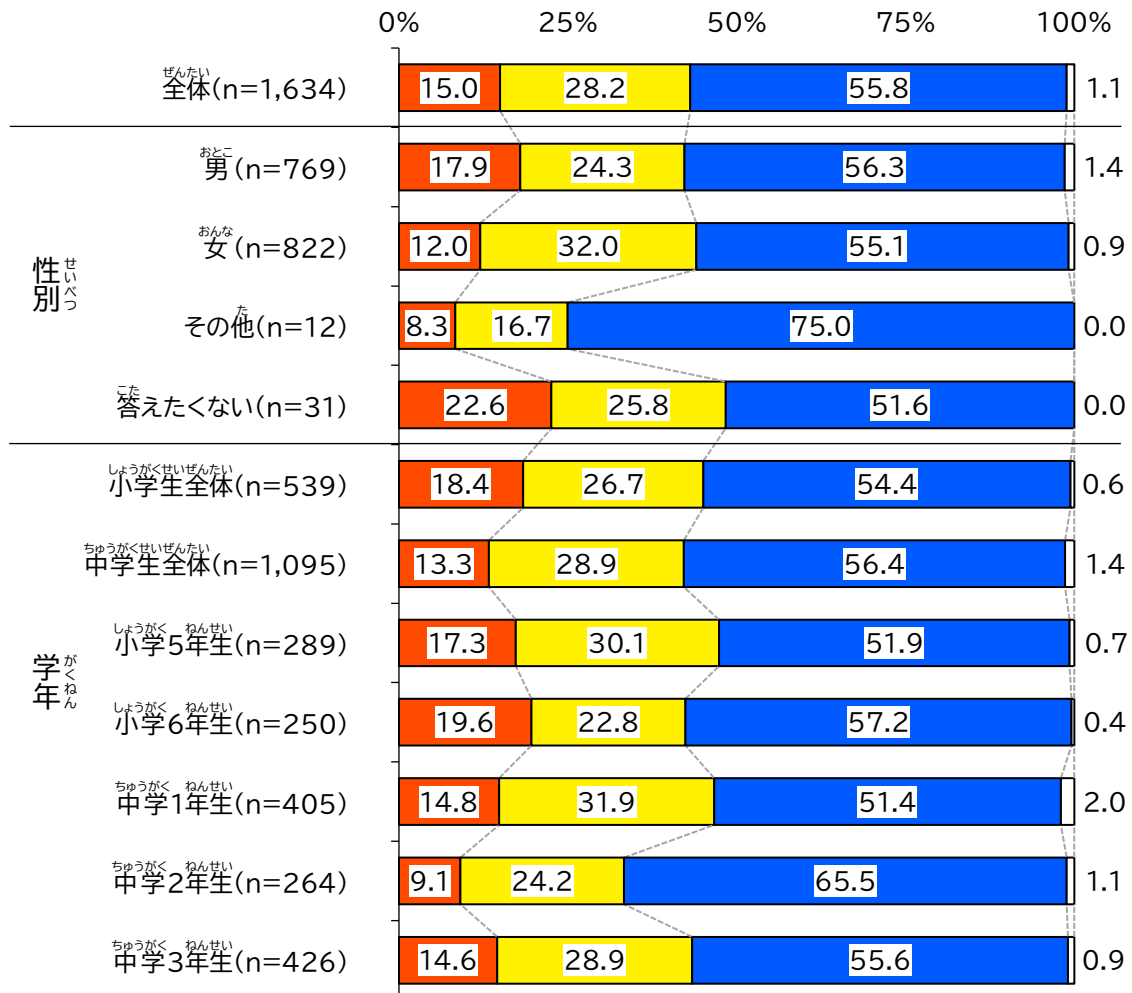
※葛飾区子どもの権利条例…全ての子どもたちが笑顔で幸せに暮らせることを目指し、令和5年10月につくりました。

(n=1,634)



「葛飾区子どもの権利条例」を知っているか聞いたところ、「全く知らない」が 55.8%で一番高いです。二番目は「聞いたことはあるが詳しく知らない」が 28.2%、三番目は「知っている」が 15.0%です。

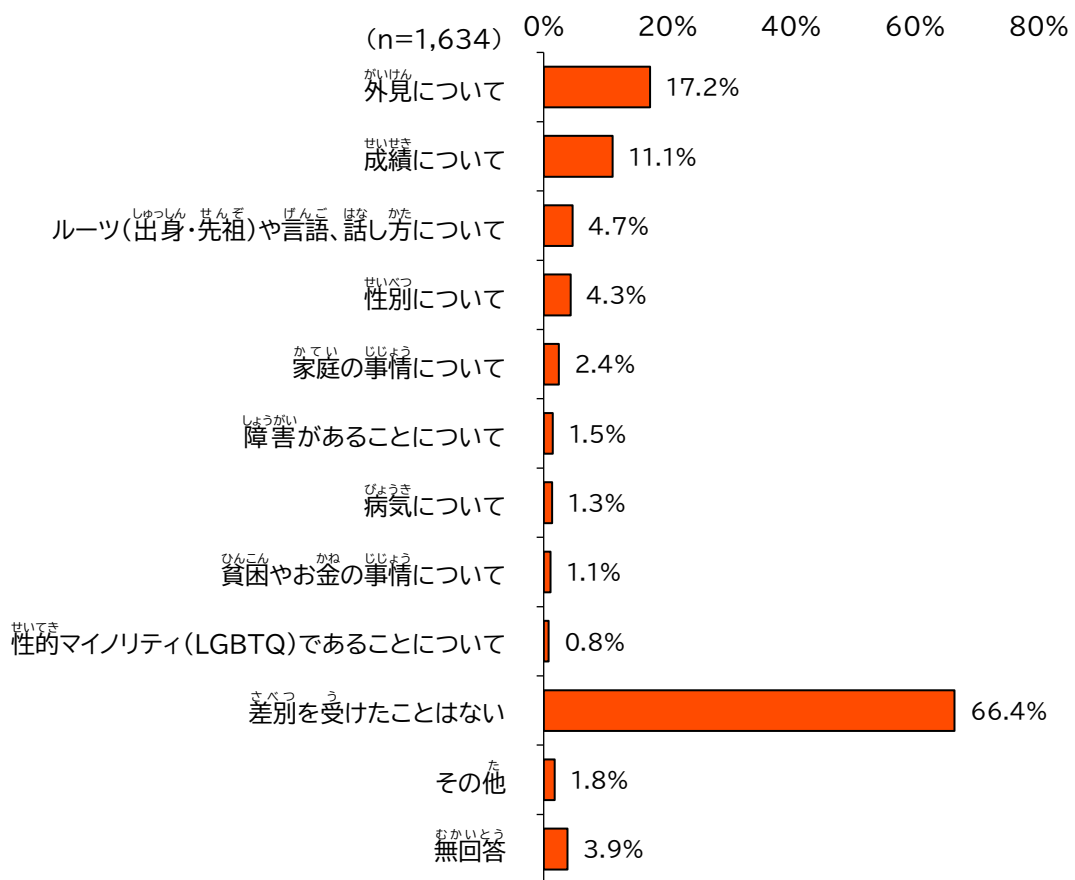
問16 葛飾区に「葛飾区子どもの権利条例」があることを知っていますか。
(性別/学年別)



性別にみると、女では、「知っている」が12.0%で、全体に比べて低くなっています。

学年別にみると、小学生全体では、「知っている」が18.4%で、中学生全体に比べて高くなっています。また、中学2年生は9.1%で、他の学年に比べて低くなっています。

問17 あなたがこれまでに経験した差別はありますか。(あてはまるすべてを回答)

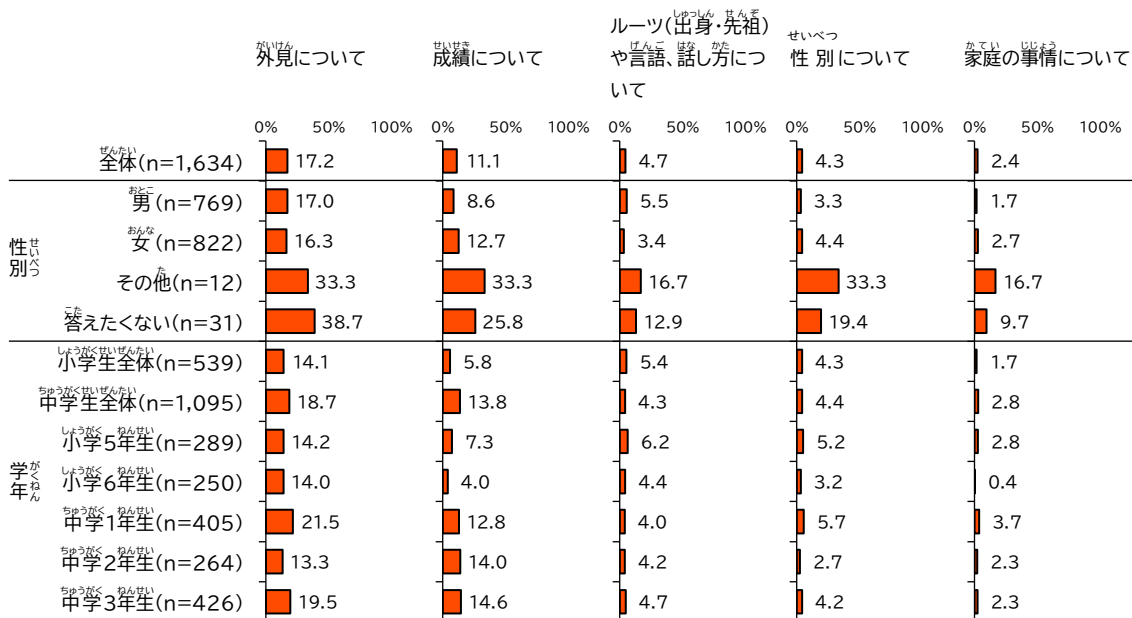


これまでに経験した差別はあるか聞いたところ、「差別を受けたことはない」が 66.4%で一番高いです。二番目は「外見について」が 17.2%、三番目は「成績について」が 11.1%です。

「その他」には「宗教」などがありました。

とい
問17 あなたがこれまでに経験した差別はありますか。(上位5項目)

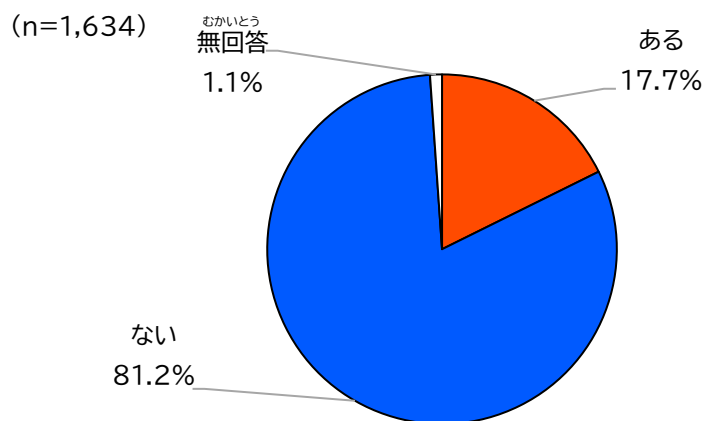
(性別/学年別)



性別での大きな違いはありません。

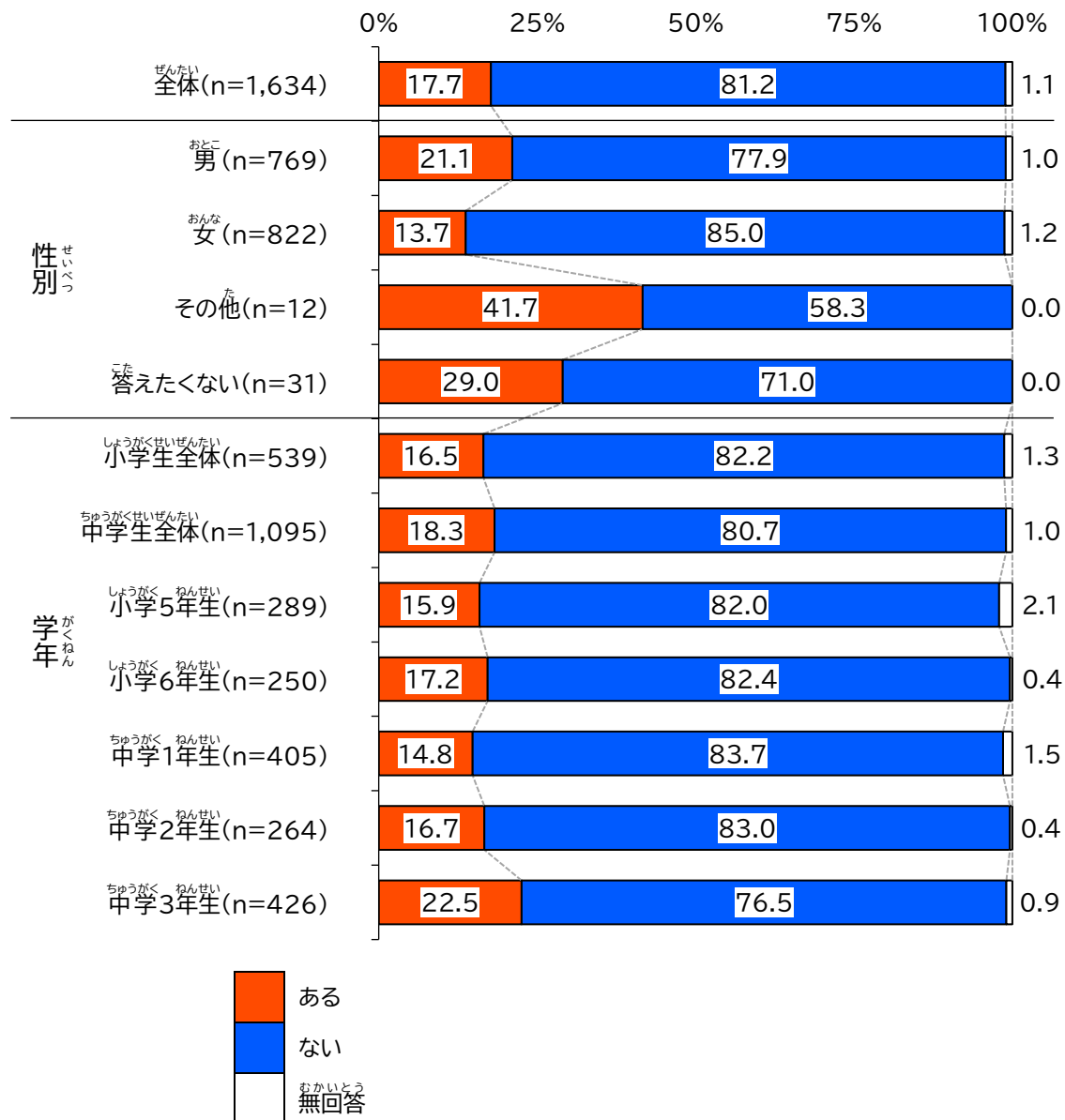
学年別にみると、中学生全体では、「外見について」が18.7%で、小学生全体に比べて高くなっています。

問18 あなたはこれまで葛飾区(区役所)に意見を伝えたいと思ったことはありますか。(回答は1つ)



これまで葛飾区(区役所)に意見を伝えたいと思ったことはあるか聞いたところ、「ない」が81.2%で一番高いです。次に「ある」が17.7%で高いです。

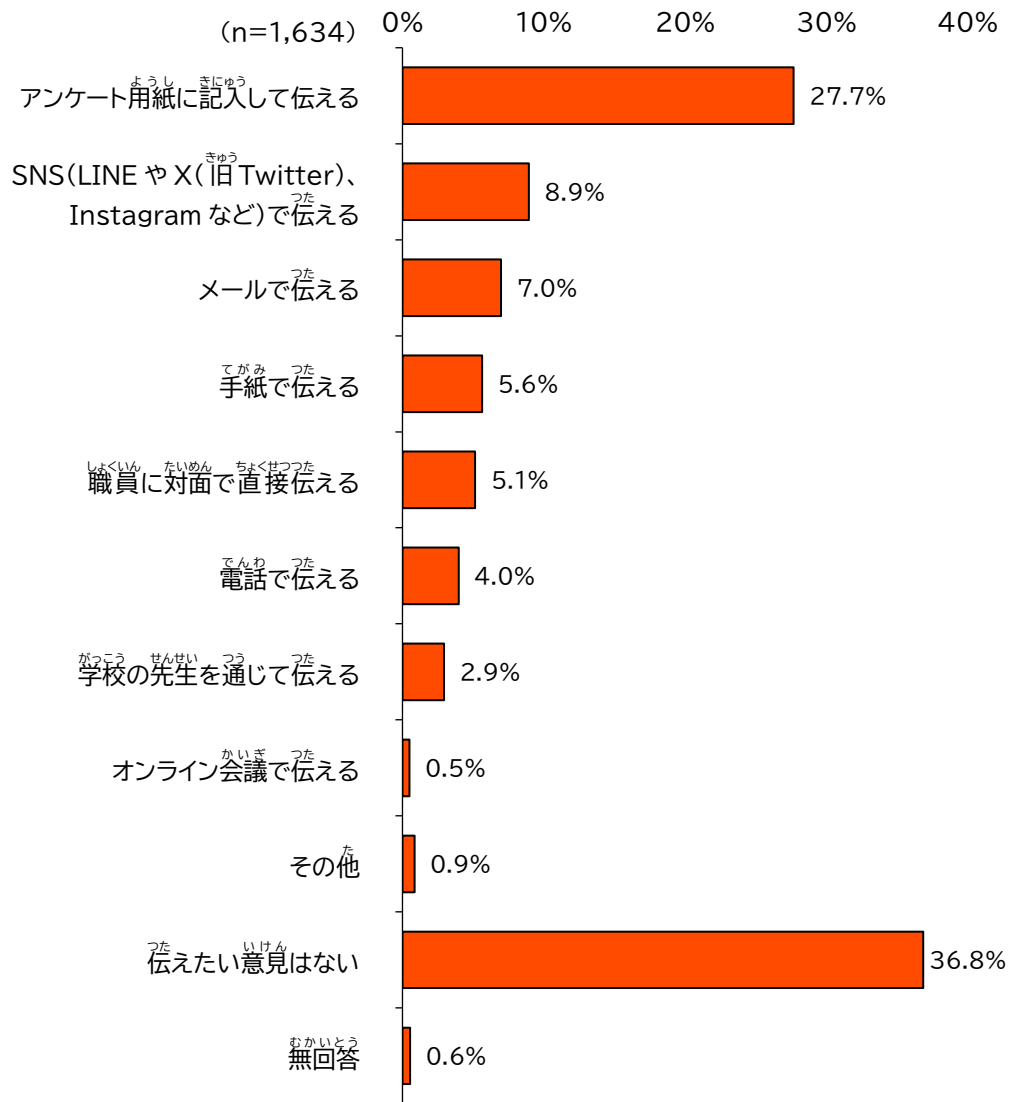
問18 あなたはこれまで葛飾区(区役所)に意見を伝えたいと思ったことはありますか。
(性別/学年別)



性別にみると、「ある」が男では 21.1%、女では 13.7%で、全体に比べて男は高くなっており、女は低くなっています。

学年別にみると、中学3年生では、「ある」が 22.5%で、他の学年に比べて高くなっています。

問19 あなたはどのような方法なら葛飾区(区役所)に意見を伝えやすいですか。
(回答は1つ)

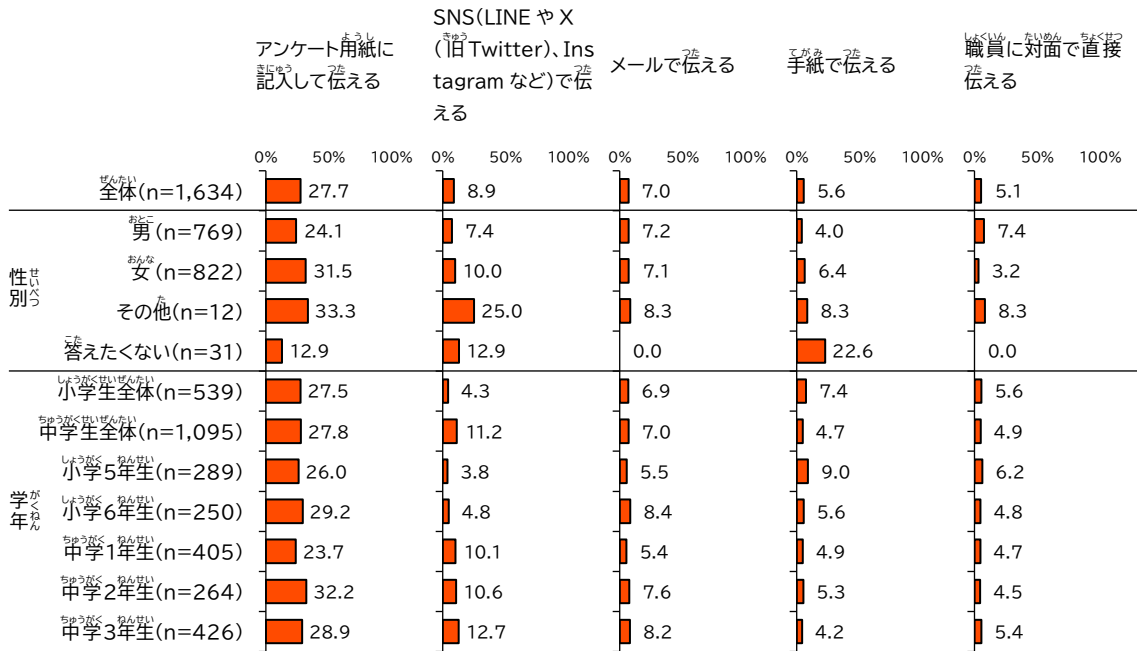


どのような方法なら葛飾区(区役所)に意見を伝えやすいか聞いたところ、「伝えたい意見はない」が36.8%で一番高いです。二番目は「アンケート用紙に記入して伝える」が27.7%、三番目は「SNS(LINE や X(旧 Twitter)、Instagram など)で伝える」が8.9%です。

「その他」には「子ども区議会」や「家族に代わりに伝えてもらう」などがありました。

問19 あなたはどのような方法なら葛飾区(区役所)に意見を伝えやすいですか。

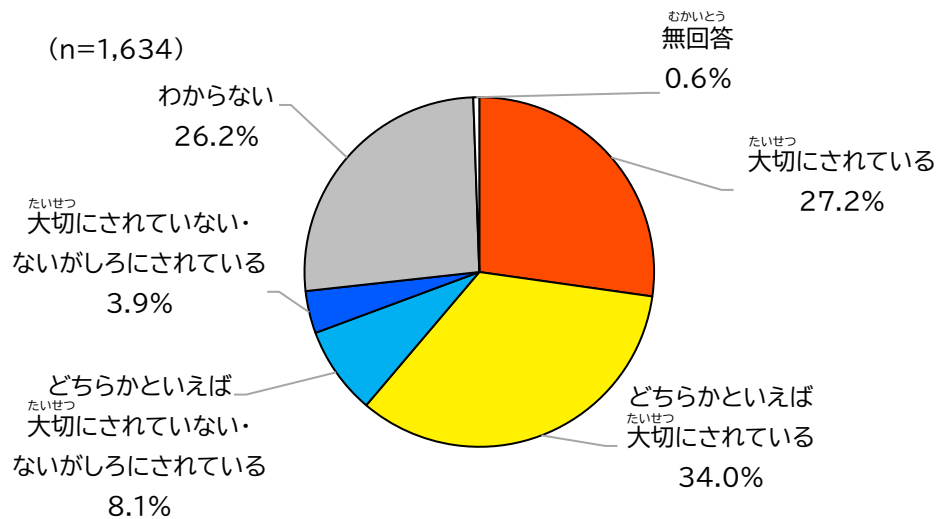
(上位5項目) (性別/学年別)



性別にみると、「アンケート用紙に記入して伝える」が男では 24.1%、女では 31.5%で、全体に比べて男は低くなっており、女は高くなっています。

学年での大きな違いはありません。

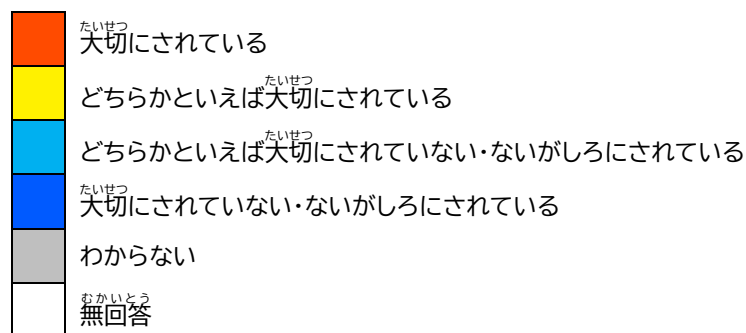
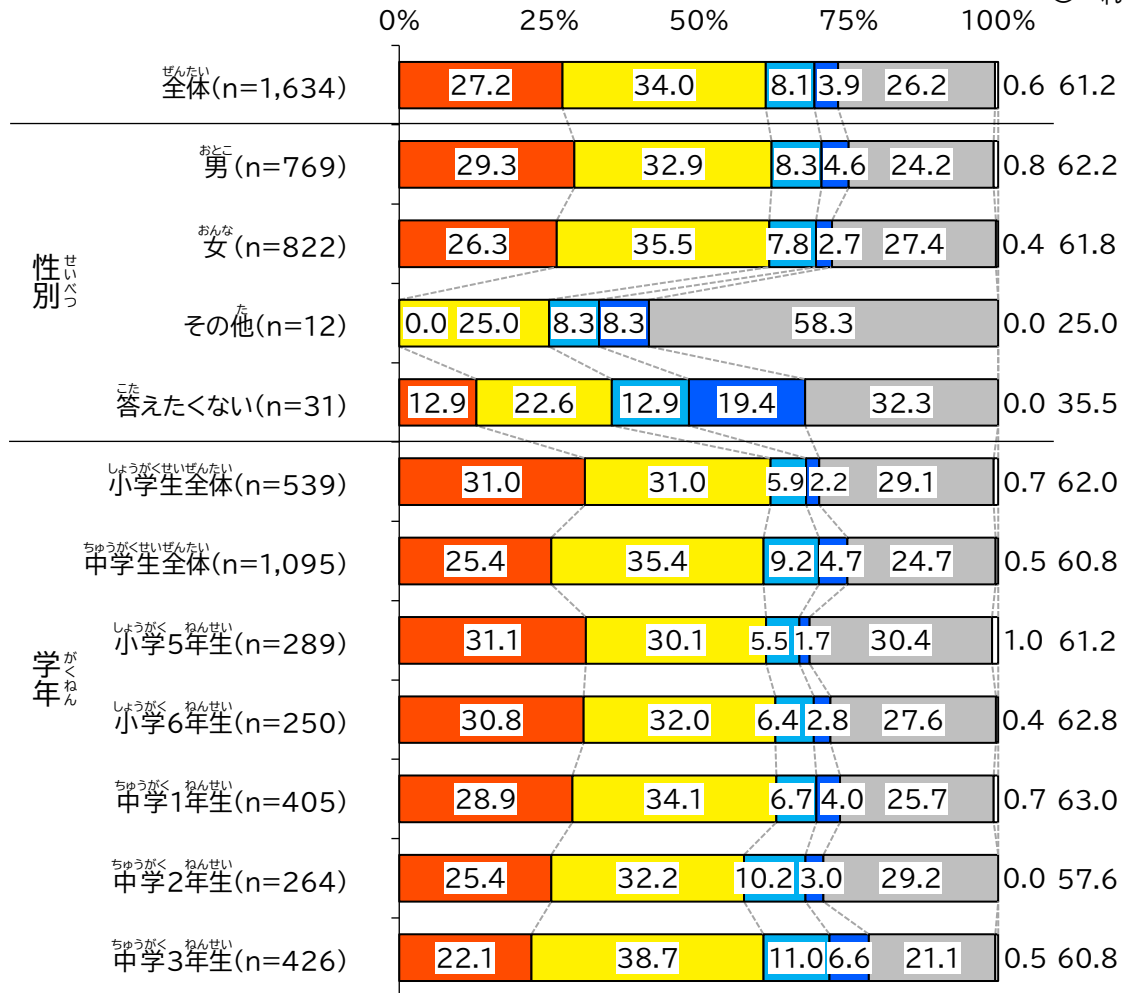
問20 あなたの意見は大人の意見と同じように扱われ、大切にされていると感じますか。(回答は1つ)



あなたの意見は大人の意見と同じように扱われ、大切にされていると感じるか聞いたところ、「どちらかといえば大切にされている」が 34.0%で一番高いです。二番目は「大切にされている」が 27.2%、三番目は「わからない」が 26.2%です。

「大切にされている」と「どちらかといえば大切にされている」の合計は 61.2%です。

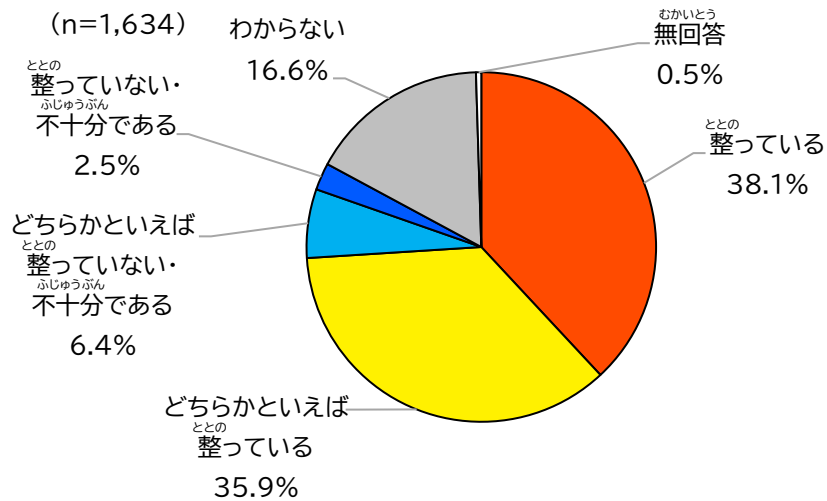
問20 あなたの意見は大人の意見と同じように扱われ、大切にされていると感じますか。(性別/学年別)



性別での大きな違いはありません。

61.2%の人が自分の意見は大切にされていると感じています。

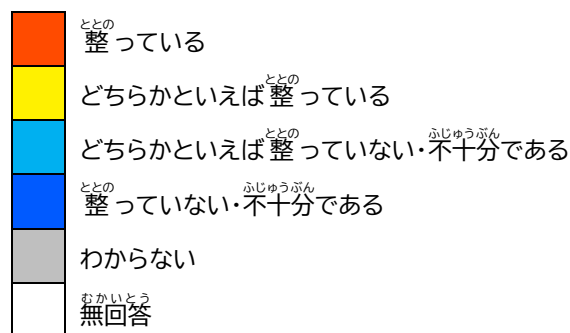
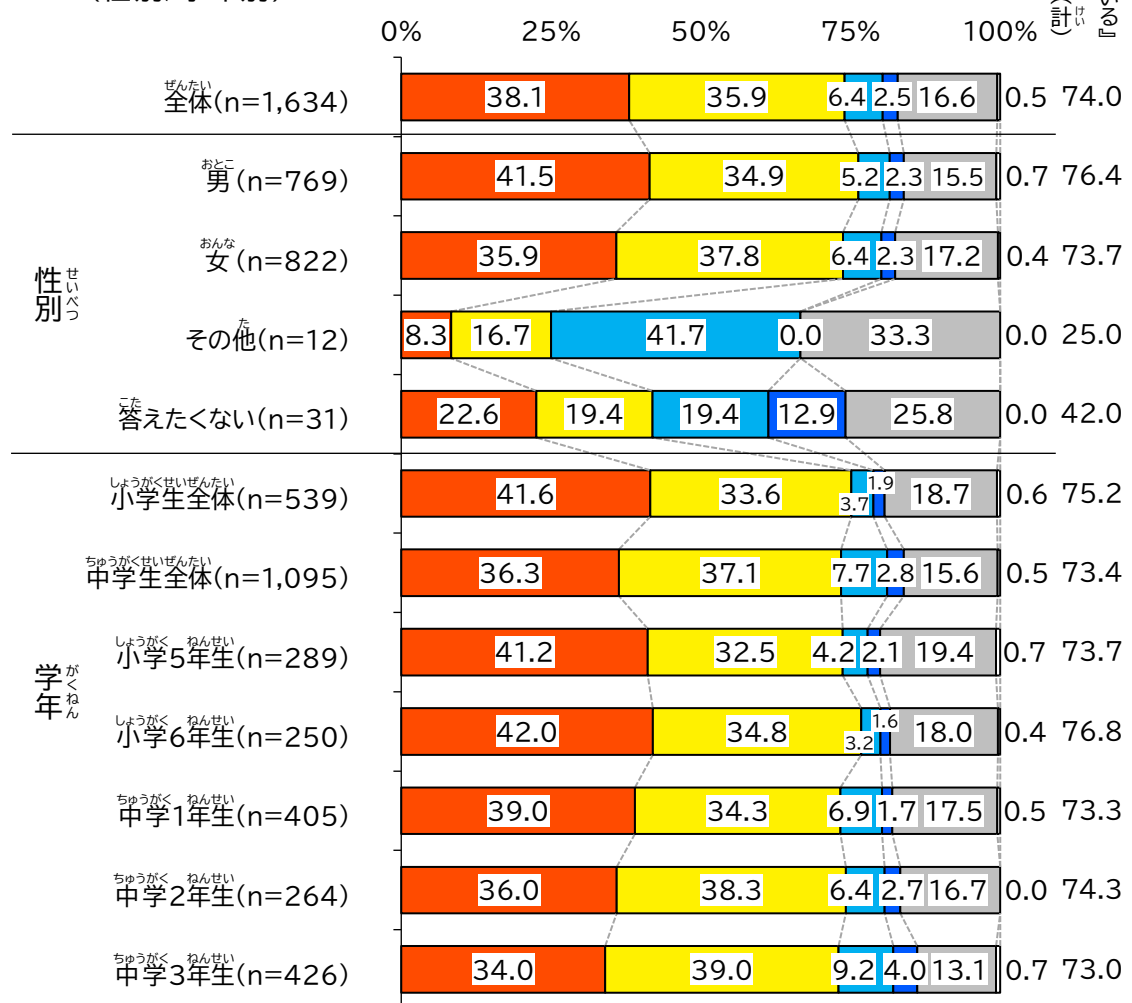
問21 あなたが夢や希望に向かってチャレンジできる環境は整っていますか。
 (回答は1つ)



夢や希望に向かってチャレンジできる環境は整っているか聞いたところ、「整っている」が38.1%で一番高いです。二番目は「どちらかといえば整っている」が35.9%、三番目は「わからない」が16.6%です。

「整っている」と「どちらかといえば整っている」の合計は74.0%です。

問21 あなたが夢や希望に向かってチャレンジできる環境は整っていますか。
(性別/学年別)



性別にみると、男では、「整っている」が41.5%で、全体に比べて高くなっています。

学年別にみると、小学生全体では、「整っている」が41.6%で、中学生全体の36.3%に比べて高くなっています。

74.0%の人が夢や希望に向かってチャレンジできる環境が整っていると感じています。

第1回葛飾区子ども世論調査報告書

令和6年（2024年）11月発行

企画・発行：葛飾区 総務部 すぐやる課 すぐやる係
東京都葛飾区立石5-13-1
電話 03-3695-1111（代表）

集計・分析：株式会社リサーチワークス
東京都中央区新富1-14-3

この冊子は、印刷用の紙へリサイクルできます。